








Senior European Championship Matchplay

07.-10.08.2019

Senior femminile (I-II)																				
Posi	Nome	Nazione	E1	C2	E3	C4	C5	E6	C7	E8	E9	C10	E11	C12	CMed	EMed	CSomma	ESomma	Diff	Tot
1	Alice Kobisch		24	29	24	30	30	21	29	19	20	25	25	32	29,2	22,2	175	133	13	308
2	Natasja Kolsteren		22	26	23	29	29	22	31	19	22	32	23	30	29,5	21,8	177	131	10	308
3	Paola Tecchio		29	30	22	33	28	21	30	24	24	30	25	29	30,0	24,2	180	145	13	325
4	Claudia Schuster		24	31	29	28	32	22	32	21	22	30	23	31	30,7	23,5	184	141	12	325
5	Linda Lundberg		23	33	23	30	31	23	33	22	23	33	24	28	31,3	23,0	188	138	7	326
6	Claudia Anderegg		23	33	23	31	28	23	30	24	25	30	27	32	30,7	24,2	184	145	9	329
7	Alexandra von dem Knesebeck		28	31	23	29	31	22	35	21	21	35	21	32	32,2	22,7	193	136	13	329
8	Gerlinde Krämer		27	31	22	34	30	25	29	23	22	33	25	35	32,0	23,2	192	139	9	331
9	Ellen Galleinus		27	31	23	31	29	22	27	26	24	31	28	32	30,2	25,0	181	150	11	331
Taglio - 9 giocatori + giocatori con lo stesso risultato continua dopo il percorso 10																				
10	Antonella Flamini		25	31	27	31	31	25	29	24	23	31			30,6	24,8	153	124	6	277
11	Nicole Warnecke		23	31	25	33	31	22	32	25	21	36			32,6	23,2	163	116	9	279
12	Eva Reiländer		27	33	23	29	31	26	35	24	23	31			31,8	24,6	159	123	10	282
13	Joy Wielink		28	28	26	34	27	25	30	26	24	34			30,6	25,8	153	129	11	282
14	Lenka Doleželová		26	33	26	35	30	23	33	23	33	34			33,0	24,2	165	121	8	286
15	Annelie Lundell		27	31	22	31	31	24	37	26	24	33			32,6	24,6	163	123	11	286
16	Johanna Knotzer		26	33	23	31	34	21	35	20	30	33			33,2	24,0	166	120	14	286
17	Susanne Goglione		26	33	28	38	30	29	27	24	23	30			31,6	26,0	158	130	17	288
18	Eva Kadlecová		26	29	25	33	36	23	36	23	21	37			34,2	23,6	171	118	13	289
19	Lena Nilsson		24	33	31	33	30	25	38	25	22	28			32,4	25,4	162	127	19	289
20	Dagmar Hirschmann		29	37	22	32	33	28	34	25	26	30			33,2	26,0	166	130	14	296
21	Agneta Harrysson		25	34	27	38	33	24	29	28	29	30			32,8	26,6	164	133	14	297
22	Greta Janssens		31	32	26	33	29	26	31	30	21	38			32,6	26,8	163	134	19	297
23	Seija Björk		29	34	24	31	38	27	33	26	22	34			34,0	25,6	170	128	14	298
24	Anna Rotzer		25	38	21	39	33	24	36	27	25	31			35,4	24,4	177	122	14	299
25	Marianne Groenendijk		26	37	22	35	35	26	34	26	27	33			34,8	25,4	174	127	9	301
26	Sonia Nardin		23	36	31	32	30	25	31	26	29	40			33,8	26,8	169	134	18	303
27	Maria Luisa Armenia		27	34	28	31	30	32	36	27	26	33			32,8	28,0	164	140	12	304
28	Carina Smeds		35	34	27	31	30	28	41	24	22	38			34,8	27,2	174	136	24	310
29	Tuula Mörck		25	31	31	38	34	30	38	29	21	34			35,0	27,2	175	136	17	311
30	Dita Škaloudová		26	41	27	35	39	28	32	27	26	31			35,6	26,8	178	134	12	312
31	Ildiko Kincses		33	31	33	39	32	28	37	26	28	38			35,4	29,6	177	148	15	325
32	Beatrice Jacob		27	42	33	32	29	31	32	33	29	37			34,4	30,6	172	153	19	325
33	Vanda Kupcová		31	36	28	43	39	27	37	24	30	35			38,0	28,0	190	140	15	330
34	Kristiina Andreasson		28	34	37	42	41	30	36	25	34	35			37,6	30,8	188	154	20	342
35	Joy Hansen		31	41	32	37	46	32	44	31	32	44			42,4	31,6	212	158	10	370
36	Fernanda Manso		37	38	34	38	33	40	39	48	38	38			37,2	39,4	186	197	20	383
37	Mathilda van Huenen														0,0	0,0	0	0	0	Non partito

Senior maschile (I-II)																				
Posi	Nome	Nazione	C1	E2	C3	E4	E5	C6	E7	C8	C9	E10	E11	C12	CMed	EMed	CSomma	ESomma	Diff	Tot
	1 Tim Clasen	 GER	34	23	27	20	22	33	23	26	32	19	21	27	29,8	21,3	179	128	12	307
	2 Markus Janßen	 GER	30	22	29	23	21	29	21	29	30	22	22	30	29,5	21,8	177	131	3	308
	3 Stefan Björk	 SWE	25	23	26	23	25	32	21	30	31	22	22	29	28,8	22,7	173	136	11	309
	4 Rudi Giroladini	 ITA	31	23	31	22	22	28	23	30	32	21	20	27	29,8	21,8	179	131	8	310
	5 Michael Neuland	 GER	28	22	31	22	24	29	24	32	28	21	20	29	29,5	22,2	177	133	8	310
	6 Robert Kullick	 GER	31	21	32	20	25	28	26	29	29	20	19	30	29,8	21,8	179	131	11	310
	7 Robert Hahn	 GER	29	24	27	18	26	33	21	28	31	19	20	34	30,3	21,3	182	128	15	310
	8 Torgny Kjellström	 SWE	29	22	31	20	22	31	24	28	25	21	24	34	29,7	22,2	178	133	13	311
	9 Stanislav Staněk	 CZE	31	22	30	23	20	30	23	33	28	20	22	30	30,3	21,7	182	130	8	312
	10 Günter Inmann	 AUT	29	22	28	21	22	32	22	32	33	22	21	29	30,5	21,7	183	130	6	313
	11 Jörg Wiedemeier	 SUI	31	20	29	23	25	34	21	29	29	23	23	26	29,7	22,5	178	135	13	313
	12 Remo Arnold	 SUI	30	26	31	21	22	29	21	31	28	23	23	31	30,0	22,7	180	136	8	316
	13 Adriano Steiner	 AUT	30	22	32	22	20	30	22	28	28	27	23	33	30,2	22,7	181	136	12	317
	14 Reinhard Schuster	 AUT	29	21	31	21	24	29	23	31	30	25	23	31	30,2	22,8	181	137	6	318
	15 Heinz Weber	 AUT	30	22	34	22	24	31	24	27	31	19	24	32	30,8	22,5	185	135	12	320
Taglio - 15 giocatori + giocatori con lo stesso risultato continua dopo il percorso 10																				
	16 Jaroslav Řehák	 CZE	26	26	27	23	25	32	23	34	29	20			29,6	23,4	148	117	14	265
	17 Geky Ricchiuto	 ITA	27	24	32	24	23	30	21	32	29	25			30,0	23,4	150	117	9	267
	18 Christer Söderlund	 SWE	32	25	29	20	21	31	22	29	33	25			30,8	22,6	154	113	9	267
	19 Bohumil Pokorný	 CZE	32	21	27	25	24	33	25	26	30	24			29,6	23,8	148	119	11	267
	20 Alex Jasper	 NED	30	25	28	25	26	29	23	30	30	22			29,4	24,2	147	121	6	268
	21 Roman Kobisch	 GER	34	21	31	24	22	31	27	30	26	22			30,4	23,2	152	116	14	268
	22 Daniel Büttiker	 SUI	31	23	30	24	24	32	23	29	32	21			30,8	23,0	154	115	6	269
	23 Patrik Wass	 SWE	28	20	31	24	26	29	23	31	32	25			30,2	23,6	151	118	10	269
	24 Roger Weber	 SUI	28	23	30	28	26	30	22	27	33	23			29,6	24,4	148	122	12	270
	25 Patrick Beringhausen	 GER	34	23	30	21	23	35	22	29	32	22			32,0	22,2	160	111	8	271
	26 Anton Wechselberger	 AUT	32	23	30	27	23	33	24	29	28	22			30,4	23,8	152	119	10	271
	27 Josef Vozár	 CZE	31	27	32	21	24	28	21	33	30	24			30,8	23,4	154	117	11	271
	28 Jan Metyš	 CZE	33	20	32	25	23	29	24	34	27	24			31,0	23,2	155	116	12	271
	29 Pierre Köstinger	 SUI	30	23	31	27	22	31	25	28	31	24			30,2	24,2	151	121	8	272
	30 Igor Qualich	 SVK	32	24	31	21	25	32	26	32	29	21			31,2	23,4	156	117	8	273
	31 Roland Klarenbeek	 NED	31	22	28	26	23	29	22	32	35	25			31,0	23,6	155	118	11	273
	32 Sören Martin	 FIN	32	26	27	25	23	31	25	34	28	22			30,4	24,2	152	121	11	273
	33 Dieter Kaufmann	 ITA	27	24	30	22	25	32	27	33	32	22			30,8	24,0	154	120	11	274
	34 Marko Nuotio	 FIN	34	22	32	22	26	30	22	27	35	24			31,6	23,2	158	116	12	274
	35 René Šimanský	 SVK	34	24	30	26	23	27	27	32	28	24			30,2	24,8	151	124	11	275
	36 Kamil Rous	 CZE	38	18	29	22	23	35	23	32	29	27			32,6	22,6	163	113	18	276
	37 Stefan Viberg	 SWE	27	26	32	23	25	33	23	32	33	23			31,4	24,0	157	120	9	277
	38 Ján Tolarovič	 SVK	32	19	31	20	28	34	23	33	33	24			32,6	22,8	163	114	12	277
	39 Ruud Slappendel	 NED	32	24	33	22	27	28	24	30	32	26			31,0	24,6	155	123	10	278
	40 Curd Jürgens	 AUT	27	23	38	22	26	29	26	34	30	23			31,6	24,0	158	120	15	278
	41 Gerhard Leitner	 SUI	30	23	33	22	24	33	25	33	35	21			32,8	23,0	164	115	9	279

	42 Harald Exl		AUT	33	26	32	27	26	30	24	30	31	21	31,2	24,8	156	124	9	280
	43 Jukka Reunavuori		FIN	32	23	33	21	21	31	24	37	36	22	33,8	22,2	169	111	9	280
	44 Luca Gavazzi		ITA	32	22	37	23	29	30	24	31	30	22	32,0	24,0	160	120	14	280
	45 Maroš Jágorský		SVK	30	29	33	24	23	28	25	35	31	22	31,4	24,6	157	123	14	280
	46 Steven Steiger		NED	32	23	33	21	21	35	28	32	31	25	32,6	23,6	163	118	11	281
	47 Jean Luc Nihoul		BEL	31	26	32	24	21	30	21	37	32	27	32,4	23,8	162	119	13	281
	48 Hans Broodbakker		NED	30	25	32	24	26	32	26	29	32	26	31,0	25,4	155	127	5	282
	49 Libor Vančura		CZE	34	21	35	27	23	34	23	31	34	21	33,6	23,0	168	115	10	283
	50 Francesco Leuci		ITA	28	29	33	23	25	27	25	32	34	28	30,8	26,0	154	130	13	284
	51 Guido Mattaini		ITA	29	25	34	25	27	32	25	30	33	25	31,6	25,4	158	127	7	285
	52 Roger Anderegg		SUI	31	26	31	26	23	31	24	34	36	24	32,6	24,6	163	123	8	286
	53 André van Vliet		NED	30	26	36	22	25	30	24	31	33	31	32,0	25,6	160	128	15	288
	54 Magnus Mårtensson		SWE	34	28	26	30	26	33	27	36	29	22	31,6	26,6	158	133	18	291
	55 Jori Pasanen		FIN	35	25	32	26	26	34	25	35	31	25	33,4	25,4	167	127	5	294
	56 Jesper Normann Pedersen		DEN	32	23	39	22	29	34	24	34	35	22	34,8	24,0	174	120	14	294
	57 Krister Magnusson		SWE	36	25	29	29	24	38	23	34	32	27	33,8	25,6	169	128	15	297
	58 Vladimir Pravotiak		SVK	34	29	36	27	30	34	22	34	33	21	34,2	25,8	171	129	12	300
	59 Pascal De Roeck		BEL	33	25	31	21	25	40	24	40	37	24	36,2	23,8	181	119	13	300
	60 Ari Ahrenberg		FIN	34	27	35	23	29	33	26	35	35	24	34,4	25,8	172	129	8	301
	61 JeanPierre Jacob		BEL	35	26	30	28	29	33	26	38	35	22	34,2	26,2	171	131	15	302
	62 Gianni Montauti		ITA	29	29	28	29	23	42	32	36	31	24	33,2	27,4	166	137	23	303
	63 Jyri Rantanen		FIN	34	28	34	28	25	29	27	37	35	27	33,8	27,0	169	135	11	304
	64 Frits Zwaal		NED	37	20	35	22	25	37	25	35	39	30	36,6	24,4	183	122	14	305
	65 Karsten Nørskov Olsen		DEN	34	29	34	26	27	32	23	38	31	31	33,8	27,2	169	136	15	305
	66 Raymond Leemans		BEL	36	32	34	26	28	33	21	33	37	29	34,6	27,2	173	136	15	309
	67 Tibor Meszáros		SVK	32	31	32	27	23	39	25	41	34	25	35,6	26,2	178	131	17	309
	68 Jaques Libert		BEL	33	31	36	29	25	34	27	35	36	24	34,8	27,2	174	136	10	310
	69 Juha-Petri Kujansuu		FIN	30	31	39	26	25	35	29	39	35	25	35,6	27,2	178	136	15	314
	70 Erwin Hansen		BEL	37	30	33	29	28	37	27	36	38	24	36,2	27,6	181	138	11	319
	71 Jan Hansen		DEN	34	24	42	31	24	35	37	34	33	28	35,6	28,8	178	144	22	322
	72 Kenneth Malm		DEN	31	35	38	30	34	34	33	34	38	32	35,0	32,8	175	164	12	339
	73 Ananias Quintano		POR	39	37	39	24	37	39	31	38	33	31	37,6	32,0	188	160	19	348
	74 Gianfranco Rota		BEL	38	33	39	34	31	38	26	44	42	31	40,2	31,0	201	155	14	356

SQUADRE											
Team Men											
Posi		P1	P2	P3	P4	P5	P6	P7	P8	Med	Totale
1	Germany	189	135	175	128	138	190	138	174	26,4	1267
2	Austria	183	136	187	140	139	185	139	177	26,8	1286
3	Sweden	175	144	175	140	145	189	140	186	27,0	1294
4	Switzerland	181	141	182	149	142	187	136	178	27,0	1296
5	Czech Republic	191	134	177	139	139	187	139	192	27,0	1298
6	Italy	174	147	197	139	151	179	145	188	27,5	1320
7	Netherlands	185	145	190	140	148	183	147	184	27,5	1322
8	Finland	201	151	193	145	150	188	149	205	28,8	1382
9	Slovakia	194	156	193	145	152	194	148	207	28,9	1389
10	Belgium	205	170	196	157	156	207	146	219	30,3	1456

1		Germany (0 sostituti)	P1	P2	P3	P4	P5	P6	P7	P8	CMed	EMed	Totale
		Patrick Beringhausen	34	23	30	21	23	35	22	29	32,0	22,2	217
		Tim Clasen	34	23	27	20	22	33	23	26	29,8	21,3	208
		Roman Kobisch	34	21	31	24	22	31	27	30	30,4	23,2	220
		Robert Hahn	29	24	27	18	26	33	21	28	30,3	21,3	206
		Michael Neuland	28	22	31	22	24	29	24	32	29,5	22,2	212
		Markus Janßen	30	22	29	23	21	29	21	29	29,5	21,8	204
		Robert Kullick											
			189	135	175	128	138	190	138	174		26,4	1267

2		Austria (0 sostituti)	P1	P2	P3	P4	P5	P6	P7	P8	CMed	EMed	Totale
		Harald Exl	33	26	32	27	26	30	24	30	31,2	24,8	228
		Anton Wechselberger	32	23	30	27	23	33	24	29	30,4	23,8	221
		Reinhard Schuster	29	21	31	21	24	29	23	31	30,2	22,8	209
		Adriano Steiner	30	22	32	22	20	30	22	28	30,2	22,7	206
		Günter Inmann	29	22	28	21	22	32	22	32	30,5	21,7	208
		Heinz Weber	30	22	34	22	24	31	24	27	30,8	22,5	214
		Curd Jürgens											
			183	136	187	140	139	185	139	177		26,8	1286

3		Sweden (0 sostituti)	P1	P2	P3	P4	P5	P6	P7	P8	CMed	EMed	Totale
		Stefan Viberg	27	26	32	23	25	33	23	32	31,4	24,0	221
		Torgny Kjellström	29	22	31	20	22	31	24	28	29,7	22,2	207
		Stefan Björk	25	23	26	23	25	32	21	30	28,8	22,7	205
		Christer Söderlund	32	25	29	20	21	31	22	29	30,8	22,6	209
		Patrik Wass	28	20	31	24	26	29	23	31	30,2	23,6	212
		Magnus Mårtensson	34	28	26	30	26	33	27	36	31,6	26,6	240
		Krister Magnusson											
			175	144	175	140	145	189	140	186		27,0	1294

4  Switzerland (0 sostituti)		P1	P2	P3	P4	P5	P6	P7	P8	CMed	EMed	Totale	
		Pierre Köstinger	30	23	31	27	22	31	25	28	30,2	24,2	217
		Roger Weber	28	23	30	28	26	30	22	27	29,6	24,4	214
		Daniel Büttiker	31	23	30	24	24	32	23	29	30,8	23,0	216
		Roger Anderegg	31	26	31	26	23	31	24	34	32,6	24,6	226
		Remo Arnold	30	26	31	21	22	29	21	31	30,0	22,7	211
		Jörg Wiedemeier	31	20	29	23	25	34	21	29	29,7	22,5	212
		Gerhard Leitner											
			181	141	182	149	142	187	136	178	27,0		1296

5  Czech Republic (0 sostituti)		P1	P2	P3	P4	P5	P6	P7	P8	CMed	EMed	Totale	
		Josef Vozár	31	27	32	21	24	28	21	33	30,8	23,4	217
		Jan Metyš	33	20	32	25	23	29	24	34	31,0	23,2	220
		Jaroslav Řehák	26	26	27	23	25	32	23	34	29,6	23,4	216
		Bohumil Pokorný	32	21	27	25	24	33	25	26	29,6	23,8	213
		Kamil Rous	38	18	29	22	23	35	23	32	32,6	22,6	220
		Stanislav Staněk	31	22	30	23	20	30	23	33	30,3	21,7	212
		Libor Vančura											
			191	134	177	139	139	187	139	192	27,0		1298

6  Italy (0 sostituti)		P1	P2	P3	P4	P5	P6	P7	P8	CMed	EMed	Totale	
		Dieter Kaufmann	27	24	30	22	25	32	27	33	30,8	24,0	220
		Guido Mattaini	29	25	34	25	27	32	25	30	31,6	25,4	227
		Geky Ricchiuto	27	24	32	24	23	30	21	32	30,0	23,4	213
		Luca Gavazzi	32	22	37	23	29	30	24	31	32,0	24,0	228
		Rudi Girolini	31	23	31	22	22	28	23	30	29,8	21,8	210
		Francesco Leuci	28	29	33	23	25	27	25	32	30,8	26,0	222
		Gianni Montauti											
			174	147	197	139	151	179	145	188	27,5		1320

7  Netherland (0 sostituti)		P1	P2	P3	P4	P5	P6	P7	P8	CMed	EMed	Totale	
		André van Vliet	30	26	36	22	25	30	24	31	32,0	25,6	224
		Hans Broodbakker	30	25	32	24	26	32	26	29	31,0	25,4	224
		Roland Klarenbeek	31	22	28	26	23	29	22	32	31,0	23,6	213
		Alex Jasper	30	25	28	25	26	29	23	30	29,4	24,2	216
		Steven Steiger	32	23	33	21	21	35	28	32	32,6	23,6	225
		Ruud Slappendel	32	24	33	22	27	28	24	30	31,0	24,6	220
		Frits Zwaal											
			185	145	190	140	148	183	147	184	27,5		1322

8  Finland (0 sostituti)		P1	P2	P3	P4	P5	P6	P7	P8	CMed	EMed	Totale
	Sören Martin	32	26	27	25	23	31	25	34	30,4	24,2	223
	Marko Nuotio	34	22	32	22	26	30	22	27	31,6	23,2	215
	Jyri Rantanen	34	28	34	28	25	29	27	37	33,8	27,0	242
	Ari Ahrenberg	34	27	35	23	29	33	26	35	34,4	25,8	242
	Jori Pasanen	35	25	32	26	26	34	25	35	33,4	25,4	238
	Jukka Reunavuori	32	23	33	21	21	31	24	37	33,8	22,2	222
	Juha-Petri Kujansuu											
		201	151	193	145	150	188	149	205	28,8		1382

9  Slovakia (0 sostituti)		P1	P2	P3	P4	P5	P6	P7	P8	CMed	EMed	Totale
	Vladimír Pravotiak	34	29	36	27	30	34	22	34	34,2	25,8	246
	Tibor Meszáros	32	31	32	27	23	39	25	41	35,6	26,2	250
	Maroš Jágerský	30	29	33	24	23	28	25	35	31,4	24,6	227
	René Šimanský	34	24	30	26	23	27	27	32	30,2	24,8	223
	Ján Tolarovič	32	19	31	20	28	34	23	33	32,6	22,8	220
	Igor Qualich	32	24	31	21	25	32	26	32	31,2	23,4	223
		194	156	193	145	152	194	148	207	28,9		1389

10  Belgium (0 sostituti)		P1	P2	P3	P4	P5	P6	P7	P8	CMed	EMed	Totale
	Pascal De Roeck	33	25	31	21	25	40	24	40	36,2	23,8	239
	Jaques Libert	33	31	36	29	25	34	27	35	34,8	27,2	250
	Raymond Leemans	36	32	34	26	28	33	21	33	34,6	27,2	243
	Erwin Hansen	37	30	33	29	28	37	27	36	36,2	27,6	257
	Jean Luc Nihoul	31	26	32	24	21	30	21	37	32,4	23,8	222
	JeanPierre Jacob	35	26	30	28	29	33	26	38	34,2	26,2	245
	Gianfranco Rota											
		205	170	196	157	156	207	146	219	30,3		1456






















SQUADRE											
Team Women											
Posi		P1	P2	P3	P4	P5	P6	P7	P8	Med	Totale
1	Germany	79	91	70	90	90	65	91	66	26,8	642
2	Austria	72	95	74	93	96	68	96	64	27,4	658
3	Netherland	76	91	71	98	91	73	95	71	27,8	666
4	Italy	77	97	80	96	89	71	90	74	28,1	674
5	Sweden	74	97	76	94	92	72	108	73	28,6	686
6	Switzerland	74	104	72	108	91	76	93	75	28,9	693
7	Czech Republic	81	99	73	100	99	74	103	71	29,2	700
8	Finland	89	99	82	100	102	85	112	79	31,2	748
9	Belgium	89	115	91	102	104	89	107	94	33,0	791

1	Germany (0 sostituti)	P1	P2	P3	P4	P5	P6	P7	P8	CMed	EMed	Totale
	Ellen Galleinus	27	31	23	31	29	22	27	26	30,2	25,0	216
	Alexandra von dem Knesebeck	28	31	23	29	31	22	35	21	32,2	22,7	220
	Alice Kobisch	24	29	24	30	30	21	29	19	29,2	22,2	206
	Nicole Warnecke											
		79	91	70	90	90	65	91	66	26,8		642

2	Austria (0 sostituti)	P1	P2	P3	P4	P5	P6	P7	P8	CMed	EMed	Totale
	Gerlinde Krämer	22	31	22	34	30	25	29	23	32,0	23,2	216
	Johanna Knotzer	26	33	23	31	34	21	35	20	33,2	24,0	223
	Claudia Schuster	24	31	29	28	32	22	32	21	30,7	23,5	219
	Eva Reiländer											
		72	95	74	93	96	68	96	64	27,4		658

3	Netherland (0 sostituti)	P1	P2	P3	P4	P5	P6	P7	P8	CMed	EMed	Totale
	Joy Wielink	28	28	26	34	27	25	30	26	30,6	25,8	224
	Marianne Groenendijk	26	37	22	35	35	26	34	26	34,8	25,4	241
	Natasja Kolsteren	22	26	23	29	29	22	31	19	29,5	21,8	201
	Mathilda van Huenen											
		76	91	71	98	91	73	95	71	27,8		666

4	Italy (0 sostituti)	P1	P2	P3	P4	P5	P6	P7	P8	CMed	EMed	Totale
	Antonella Flamini	25	31	27	31	31	25	29	24	30,6	24,8	223
	Sonia Nardin	23	36	31	32	30	25	31	26	33,8	26,8	234
	Paola Tecchio	29	30	22	33	28	21	30	24	30,0	24,2	217
	Maria Luisa Armenia											
		77	97	80	96	89	71	90	74	28,1		674

 Sweden (0 sostituti)	P1	P2	P3	P4	P5	P6	P7	P8	CMed	EMed	Totale	
	 Annelie Lundell	27	31	22	31	31	24	37	26	32,6	24,6	229
	 Lena Nilsson	24	33	31	33	30	25	38	25	32,4	25,4	239
	 Linda Lundberg	23	33	23	30	31	23	33	22	31,3	23,0	218
	 Agneta Harrysson	74	97	76	94	92	72	108	73	28,6		686
 Switzerland (0 sostituti)	P1	P2	P3	P4	P5	P6	P7	P8	CMed	EMed	Totale	
	 Susanne Goglione	26	33	28	38	30	29	27	24	31,6	26,0	235
	 Anna Rotzer	25	38	21	39	33	24	36	27	35,4	24,4	243
	 Claudia Anderegg	23	33	23	31	28	23	30	24	30,7	24,2	215
	74	104	72	108	91	76	93	75	28,9		693	
 Czech Republic (0 sostituti)	P1	P2	P3	P4	P5	P6	P7	P8	CMed	EMed	Totale	
	 Dagmar Hirschmann	29	37	22	32	33	28	34	25	33,2	26,0	240
	 Eva Kadlecová	26	29	25	33	36	23	36	23	34,2	23,6	231
	 Lenka Doleželová	26	33	26	35	30	23	33	23	33,0	24,2	229
	81	99	73	100	99	74	103	71	29,2		700	
 Finland (0 sostituti)	P1	P2	P3	P4	P5	P6	P7	P8	CMed	EMed	Totale	
	 Seija Björk	29	34	24	31	38	27	33	26	34,0	25,6	242
	 Carina Smeds	35	34	27	31	30	28	41	24	34,8	27,2	250
	 Tuula Mörck	25	31	31	38	34	30	38	29	35,0	27,2	256
	89	99	82	100	102	85	112	79	31,2		748	
 Belgium (0 sostituti)	P1	P2	P3	P4	P5	P6	P7	P8	CMed	EMed	Totale	
	 Beatrice Jacob	27	42	33	32	29	31	32	33	34,4	30,6	259
	 Greta Janssens	31	32	26	33	29	26	31	30	32,6	26,8	238
	 Joy Hansen	31	41	32	37	46	32	44	31	42,4	31,6	294
	89	115	91	102	104	89	107	94	33,0		791	

Senior European Championship Matchplay

Senior femminile (I+II)										
8 - part-final	R1	Quarter-final	R2	Semi-final	R3	Final	R4	Winner		
Alice Kobisch	4	Johanna Knotzer	2	Alexandra von dem Knesebeck	6	Alexandra von dem Knesebeck	1	Claudia Schuster		
Johanna Knotzer	4									
Linda Lundberg	3	Alexandra von dem Knesebeck	6							
Alexandra von dem Knesebeck	6									
Ellen Galleinus	4	Eva Reiländer	1						Gerlinde Krämer	3
Eva Reiländer	5									
Gerlinde Krämer	6	Gerlinde Krämer	5							
Joy Wielink	4									
Claudia Anderegg	5	Claudia Anderegg	4	Claudia Schuster	4	Claudia Schuster	5			
Lenka Doleželová	2									
Claudia Schuster	3	Claudia Schuster	6							
Nicole Warnecke	2									
Paola Tecchio	4	Paola Tecchio	8	Paola Tecchio	4					
Antonella Flamini	3									
Natasja Kolsteren	4	Annelie Lundell	4							
Annelie Lundell	7									
						3:rd - 4:th		3:rd		
						Gerlinde Krämer	2	Paola Tecchio		
						Paola Tecchio	5			

Senior maschile (I+II)												
16 - part-final	R1	8 - part-final	R2	Quarter-final	R3	Semi-final	R4	Final	R5	Winner		
Torgny Kjellström	2	Sören Martin	2	Geky Ricchiuto	3	Roger Weber	0	Roman Kobisch	6	Roman Kobisch		
Sören Martin	2											
Jaroslav Řehák	3	Geky Ricchiuto	7									
Geky Ricchiuto	4											
Adriano Steiner	4	Roger Weber	6								Roger Weber	5
Roger Weber	5											
Robert Kullick	5	Robert Kullick	2									
Patrick Beringhausen	3											
Tim Clasen	6	Tim Clasen	2	Roman Kobisch	4	Roman Kobisch	8					
Jan Metyš	3											
Günter Inmann	1	Roman Kobisch	6									
Roman Kobisch	6											
Reinhard Schuster	0	Alex Jasper	2	Stefan Björk	0							
Alex Jasper	3											
Stefan Björk	5	Stefan Björk	5									
Pierre Köstinger	0											
Robert Hahn	4	Robert Hahn	5	Robert Hahn	4	Robert Hahn	2					
Igor Qualich	3											
Jörg Wiedemeier	4	Jörg Wiedemeier	2									
Bohumil Pokorný	1											
Rudi Giroldini	2	Daniel Büttiker	4	Daniel Büttiker	3							
Daniel Büttiker	5											
Stanislav Staněk	2	Josef Vozár	4									
Josef Vozár	6											
Michael Neuland	4	Anton Wechselberger	6	Anton Wechselberger	3	Christer Söderlund	1					
Anton Wechselberger	5											
Remo Arnold	5	Remo Arnold	2									
Patrik Wass	0											
Heinz Weber	4	Christer Söderlund	5	Christer Söderlund	7							
Christer Söderlund	5											
Markus Janßen	3	Roland Klarenbeek	2									
Roland Klarenbeek	6											
						3:rd - 4:th		3:rd				
						Roger Weber	3	Roger Weber				
						Robert Hahn	0					