













































































































# Minigolf Open

## Youth European Championships

August 7<sup>th</sup> – 10<sup>th</sup>, 2019  
in Liepaja / Latvia

Youth female																
Rank	Name	No	Country	R1	R2	R3	R4	R5	R6	R7	R8	R9	R10	Average	Diff	Tot
	1 Jennifer Göransson	171	 SWE	25	19	22	23	20	18	20	19	19	20	20,5	7	205
	2 Elena Sukonnikova	153	 RUS	21	21	22	21	20	22	20	21	22	19	20,9	3	209
	3 Monika Minarikova	112	 CZE	22	23	23	21	24	22	21	20	23	21	22,0	4	220
	4 Selina Krauss	128	 GER	21	25	21	22	24	23	24	20	20	24	22,4	5	224
	5 Johanna Jung	127	 GER	21	24	23	20	22	27	23	23	20	21	22,4	7	224
	6 Melanie Jurgeleit	129	 GER	23	22	24	22	19	23	21	26	23	23	22,6	7	226
	7 Tamara Romanishina	155	 RUS	22	21	20	23	26	27	21	23	23	21	22,7	7	227
	8 Kristyna Palanova	115	 CZE	24	22	23	27	22	20	22	25	22	23	23,0	7	230
	9 Patricia Gras	126	 GER	29	26	21	23	20	20	27	22	22	22	23,2	9	232
Cut - 9 players + players with same result continues after round 9																
	10 Julia Göransson	170	 SWE	20	24	23	21	21	28	24	21	30		23,6	10	212
	11 Wilma Harrysson	169	 SWE	25	24	23	24	22	24	24	27	21		23,8	6	214
	12 Hana Pelanova	114	 CZE	24	23	25	26	26	22	24	26	20		24,0	6	216
	13 Victoria Khazeeva	154	 RUS	25	23	30	21	23	24	22	24	24		24,0	9	216
	14 Carina Dijkers	149	 NED	22	29	22	26	26	28	27	28	23		25,7	7	231
	15 Margarita Lysova	156	 RUS	24	28	26	22	23	33	25	25	27		25,9	11	233
	16 Alina Gobetz	101	 AUT	25	21	31	25	29	27	28	21	27		26,0	10	234
	17 Lucie Indrakova	113	 CZE	24	31	30	28	24	27	28	25	22		26,6	9	239
	18 Sandra Irxenmayer	103	 AUT	29	34	27	26	27	25	19	32	25		27,1	15	244
	19 Ramona Schmid	137	 ITA	26	25	25	26	30	26	32	28	27		27,2	7	245
	20 Belin Erasoglu	164	 SUI	31	21	26	34	22	27	30	27	30		27,6	13	248
	21 Nadine Gois	163	 SUI	31	32	26	30	29	31	29	24	23		28,3	9	255
	22 Fanny Eriksson	172	 SWE	26	24	33	31	21	29	29	41	24		28,7	20	258
	23 Janette Praher	102	 AUT	22	32	33	31	32	35	35	31	31		31,3	13	282
	24 Jasmin Praher	104	 AUT	35	32	44	27	40	26	27	32	44		34,1	18	307

Youth male																
Rank	Name	No	Country	R1	R2	R3	R4	R5	R6	R7	R8	R9	R10	Average	Diff	Tot
	1 <b>Silvio Krauss</b>	131	 GER	21	23	18	21	19	22	20	19	22	19	20,4	5	204
	2 <b>Daniel Brtevnik</b>	116	 CZE	26	20	20	21	20	20	20	19	20	21	20,7	7	207
	3 <b>Kenny Marc Schmeckenbecher</b>	135	 GER	26	18	22	20	19	21	20	19	21	22	20,8	8	208
	4 <b>Alexander Njord</b>	177	 SWE	21	21	22	21	20	20	19	22	22	20	20,8	3	208
	5 <b>Robin Dickes</b>	132	 GER	22	20	19	24	20	24	21	20	21	18	20,9	6	209
	6 <b>Tobias Schwarz</b>	133	 GER	24	24	23	22	20	20	19	18	21	19	21,0	6	210
	7 <b>Jonathan Rydberg</b>	173	 SWE	23	22	20	21	19	23	20	24	21	19	21,2	5	212
	8 <b>Timur Ramazanov</b>	158	 RUS	22	22	21	20	22	23	20	21	23	19	21,3	4	213
	9 <b>Lauro Klöckener</b>	134	 GER	22	18	31	22	21	20	21	21	19	18	21,3	13	213
	10 <b>Jonathan Lindoff</b>	175	 SWE	24	22	22	22	22	18	21	23	21	20	21,5	6	215
	11 <b>Filip Cervinka</b>	117	 CZE	24	20	19	24	21	19	22	23	20	25	21,7	6	217
	12 <b>Maxime Bugnion</b>	165	 SUI	20	23	21	22	22	22	22	22	22	23	21,9	3	219
	13 <b>Tim de Boer</b>	150	 NED	23	23	21	22	24	20	22	20	23	21	21,9	4	219
	14 <b>Ole Biegler</b>	136	 GER	27	22	19	22	19	23	23	21	22	21	21,9	8	219
	15 <b>Clemens Schreiber</b>	130	 GER	22	19	23	21	21	21	25	22	24	25	22,3	6	223
Cut - 15 players + players with same result continues after round 9																
	16 <b>Nikolay Nagornov</b>	157	 RUS	23	21	22	23	22	21	24	24	20		22,2	4	200
	17 <b>Jan Stepanek</b>	120	 CZE	22	21	26	25	22	20	23	20	21		22,2	6	200
	18 <b>Erik Fause Hovind</b>	179	 NOR	19	19	21	26	22	29	20	23	22		22,3	10	201
	19 <b>Jonathan Arab-Ekman</b>	174	 SWE	21	21	22	26	22	22	22	22	24		22,4	5	202
	20 <b>Marco Broggi</b>	138	 ITA	22	22	25	23	21	20	25	23	21		22,4	5	202
	21 <b>Rick Beijnen</b>	152	 NED	19	26	27	20	21	23	21	25	20		22,4	8	202
	22 <b>Ivan Mashkov</b>	162	 RUS	23	21	20	22	20	24	25	23	25		22,6	5	203
	23 <b>Emils Simanskis</b>	146	 LAT	22	23	24	23	20	24	26	21	20		22,6	6	203
	24 <b>Julius Myllymäki</b>	125	 FIN	28	23	23	22	22	22	20	22	21		22,6	8	203
	25 <b>Jarno Bottenberg</b>	151	 NED	24	24	24	21	21	22	22	23	23		22,7	3	204
	26 <b>Arttu Suojanen</b>	123	 FIN	23	26	21	22	25	24	23	23	20		23,0	6	207
	27 <b>Leonid Cheshkov</b>	160	 RUS	22	22	29	22	23	23	22	22	23		23,1	7	208
	28 <b>Filipp Nesterovich</b>	159	 RUS	23	24	24	21	23	22	27	24	23		23,4	6	211
	29 <b>Ryan Giroldini</b>	140	 ITA	22	21	21	23	25	25	20	25	29		23,4	9	211
	30 <b>Georg Pollmann</b>	111	 AUT	22	27	30	21	22	26	24	20	20		23,6	10	212







	31	<b>Michal Janik</b>	118	 CZE	19	31	23	21	24	23	26	24	21	23,6	12	212
	32	<b>Rudolfs Lagzda</b>	148	 LAT	23	23	24	26	19	22	25	26	26	23,8	7	214
	33	<b>Johan Rydberg</b>	178	 SWE	20	22	24	22	28	26	24	27	22	23,9	8	215
	34	<b>Jan Pokorny</b>	119	 CZE	23	25	22	26	25	23	22	26	24	24,0	4	216
	35	<b>Pavel Larkin</b>	161	 RUS	25	23	20	26	24	24	25	28	22	24,1	8	217
	36	<b>Eric Bohlin</b>	176	 SWE	25	29	28	22	20	25	26	22	20	24,1	9	217
	37	<b>Achim Kronbichler</b>	110	 AUT	32	20	26	29	22	23	20	24	21	24,1	12	217
	38	<b>Matteo Diotti</b>	139	 ITA	22	21	23	20	28	26	28	28	23	24,3	8	219
	39	<b>Lars Jehle</b>	167	 SUI	27	24	28	28	26	20	22	23	25	24,8	8	223
	40	<b>Enrico Buser</b>	168	 SUI	34	22	22	22	24	22	30	25	24	25,0	12	225
	41	<b>Valerio Marcoaldi</b>	141	 ITA	26	25	24	27	28	24	24	26	23	25,2	5	227
	42	<b>Mael Magnin</b>	166	 SUI	26	24	23	30	24	26	28	25	22	25,3	8	228
	43	<b>Raphael Brunello</b>	144	 ITA	31	22	26	23	26	28	25	25	22	25,3	9	228
	44	<b>Lukas Schuster</b>	106	 AUT	31	26	22	24	26	28	23	23	26	25,4	9	229
	45	<b>Aapo Siurola</b>	124	 FIN	21	26	27	30	31	27	22	21	25	25,6	10	230
	46	<b>Patrick Schleich</b>	108	 AUT	28	22	25	24	30	22	24	33	22	25,6	11	230
	47	<b>Richard Sebek</b>	121	 CZE	26	24	22	27	32	25	23	25	27	25,7	10	231
	48	<b>Manuel Moretti</b>	142	 ITA	27	30	24	26	25	27	22	29	22	25,8	8	232
	49	<b>Sandris Murnieks</b>	145	 LAT	23	26	24	33	24	26	28	26	23	25,9	10	233
	50	<b>Fabio Brunbauer</b>	107	 AUT	29	31	22	27	25	25	27	24	26	26,2	9	236
	51	<b>Kai Gamsjäger</b>	105	 AUT	29	29	24	26	24	23	29	29	24	26,3	6	237
	52	<b>Jan Benes</b>	122	 CZE	22	26	31	27	27	32	25	25	25	26,7	10	240
	53	<b>Federico Bussotti</b>	143	 ITA	29	31	26	25	32	24	21	25	29	26,9	11	242
	54	<b>Daniel Schleich</b>	109	 AUT	26	30	32	31	27	28	30	24	31	28,8	8	259
	55	<b>Martins Medveckis</b>	147	 LAT	54	56	44	50	42	42	40	44	44	46,2	16	416









TEAMS											
Youth male											
Rank		R1	R2	R3	R4	R5	R6	R7	R8	Avg	Total
1	Germany	142	125	132	131	118	130	124	118	21,3	1020
2	Sweden	134	137	138	134	131	134	132	140	22,5	1080
3	Russia	138	133	136	134	134	137	143	142	22,9	1097
4	Czech Republic	139	142	141	145	146	139	139	136	23,5	1127
5	Italy	150	141	143	142	153	150	144	156	24,6	1179
6	Austria	168	156	157	156	152	152	147	153	25,9	1241









1  Germany (0 substitutions)											
	No	R1	R2	R3	R4	R5	R6	R7	R8	Avg	Total
Lauro Klöckener	134	22	18	31	22	21	20	21	21	22,0	176
Kenny Marc Schmeckenbecher	135	26	18	22	20	19	21	20	19	20,6	165
Ole Biegler	136	27	22	19	22	19	23	23	21	22,0	176
Tobias Schwarz	133	24	24	23	22	20	20	19	18	21,3	170
Robin Dickes	132	22	20	19	24	20	24	21	20	21,3	170
Silvio Krauss	131	21	23	18	21	19	22	20	19	20,4	163
Clemens Schreiber	130										
		142	125	132	131	118	130	124	118	21,3	1020

2  Sweden (0 substitutions)											
	No	R1	R2	R3	R4	R5	R6	R7	R8	Avg	Total
Jonathan Arab-Ekman	174	21	21	22	26	22	22	22	22	22,3	178
Jonathan Rydberg	173	23	22	20	21	19	23	20	24	21,5	172
Jonathan Lindoff	175	24	22	22	22	22	18	21	23	21,8	174
Eric Bohlin	176	25	29	28	22	20	25	26	22	24,6	197
Alexander Njord	177	21	21	22	21	20	20	19	22	20,8	166
Johan Rydberg	178	20	22	24	22	28	26	24	27	24,1	193
		134	137	138	134	131	134	132	140	22,5	1080

3  Russia (0 substitutions)											
	No	R1	R2	R3	R4	R5	R6	R7	R8	Avg	Total
Pavel Larkin	161	25	23	20	26	24	24	25	28	24,4	195
Ivan Mashkov	162	23	21	20	22	20	24	25	23	22,3	178
Nikolay Nagornov	157	23	21	22	23	22	21	24	24	22,5	180
Timur Ramazanov	158	22	22	21	20	22	23	20	21	21,4	171
Leonid Cheshkov	160	22	22	29	22	23	23	22	22	23,1	185
Filipp Nesterovich	159	23	24	24	21	23	22	27	24	23,5	188
		138	133	136	134	134	137	143	142	22,9	1097

4  Czech Republic (0 substitutions)		No	R1	R2	R3	R4	R5	R6	R7	R8	Avg	Total
	Jan Stepanek	120	22	21	26	25	22	20	23	20	22,4	179
	Richard Sebek	121	26	24	22	27	32	25	23	25	25,5	204
	Jan Benes	122	22	26	31	27	27	32	25	25	26,9	215
	Michal Janik	118	19	31	23	21	24	23	26	24	23,9	191
	Filip Cervinka	117	24	20	19	24	21	19	22	23	21,5	172
	Daniel Brtevník	116	26	20	20	21	20	20	20	19	20,8	166
	Jan Pokorný	119										
		139	142	141	145	146	139	139	136	23,5	1127	

5  Italy (0 substitutions)		No	R1	R2	R3	R4	R5	R6	R7	R8	Avg	Total
	Raphael Brunello	144	31	22	26	23	26	28	25	25	25,8	206
	Valerio Marcoaldi	141	26	25	24	27	28	24	24	26	25,5	204
	Manuel Moretti	142	27	30	24	26	25	27	22	29	26,3	210
	Ryan Giroladini	140	22	21	21	23	25	25	20	25	22,8	182
	Matteo Diotti	139	22	21	23	20	28	26	28	28	24,5	196
	Marco Broggi	138	22	22	25	23	21	20	25	23	22,6	181
	Federico Bussotti	143										
		150	141	143	142	153	150	144	156	24,6	1179	

6  Austria (1 substitute)		No	R1	R2	R3	R4	R5	R6	R7	R8	Avg	Total
	Fabio Brunbauer	107	29	31	22	27	25	25	27	24	26,3	210
	Patrick Schleich	108	28	22	25	24	30	22	24	33	26,0	208
	Daniel Schleich	109	26	30	32	31	27	28			28,5	174
	Achim Kronbichler	110	32	20	26	29	22	23	20	24	24,5	196
	Georg Pollmann	111	22	27	30	21	22	26	24	20	24,0	192
	Lukas Schuster	106	31	26	22	24	26	28	23	23	25,4	203
	Kai Gamsjäger	105							29	29	26,6	58
		168	156	157	156	152	152	147	153	25,9	1241	

TEAMS											
Youth female											
Rank		R1	R2	R3	R4	R5	R6	R7	R8	Avg	Total
1	Sweden	70	67	68	68	63	70	68	67	22,5	541
2	Germany	65	71	68	64	65	73	68	69	22,6	543
3	Russia	67	70	68	66	69	80	63	68	23,0	551
4	Czech Republic	70	68	71	74	72	64	67	71	23,2	557
5	Austria	76	87	91	82	88	87	82	84	28,2	677

1  Sweden (0 substitutions)											
No	R1	R2	R3	R4	R5	R6	R7	R8	Avg	Total	
Wilma Harrysson	169	25	24	23	24	22	24	24	27	24,1	193
Julia Göransson	170	20	24	23	21	21	28	24	21	22,8	182
Jennifer Göransson	171	25	19	22	23	20	18	20	19	20,8	166
Fanny Eriksson	172										
		70	67	68	68	63	70	68	67	22,5	541

2  Germany (0 substitutions)											
No	R1	R2	R3	R4	R5	R6	R7	R8	Avg	Total	
Melanie Jurgeleit	129	23	22	24	22	19	23	21	26	22,5	180
Selina Krauss	128	21	25	21	22	24	23	24	20	22,5	180
Johanna Jung	127	21	24	23	20	22	27	23	23	22,9	183
Patricia Gras	126										
		65	71	68	64	65	73	68	69	22,6	543

3  Russia (1 substitute)											
No	R1	R2	R3	R4	R5	R6	R7	R8	Avg	Total	
Tamara Romanishina	155	22	21	20	23	26	27	21	23	22,9	183
Margarita Lysova	156	24	28	26	22	23	24	22		25,8	147
Elena Sukonnikova	153	21	21	22	21	20	22	20	21	21,0	168
Victoria Khazeeva	154						7	22	24	24,0	53
		67	70	68	66	69	80	63	68	23,0	551

4  Czech Republic (0 substitutions)											
No	R1	R2	R3	R4	R5	R6	R7	R8	Avg	Total	
Kristyna Palanova	115	24	22	23	27	22	20	22	25	23,1	185
Hana Pelanova	114	24	23	25	26	26	22	24	26	24,5	196
Monika Minarikova	112	22	23	23	21	24	22	21	20	22,0	176
Lucie Indrakova	113										
		70	68	71	74	72	64	67	71	23,2	557

5  Austria (0 substitutions)											
No	R1	R2	R3	R4	R5	R6	R7	R8	Avg	Total	
Alina Gobetz	101	25	21	31	25	29	27	28	21	25,9	207
Janette Praher	102	22	32	33	31	32	35	35	31	31,4	251
Sandra Irxenmayer	103	29	34	27	26	27	25	19	32	27,4	219
Jasmin Praher	104										
		76	87	91	82	88	87	82	84	28,2	677

TEAMS											
mixed pairs qualification											
Rank		R1	R2	R3	R4	R5	R6	R7	R8	Avg	Total
1	Göransson/Njord (SWE 1)	46	40	44	44	40	38	39	41	20,8	332
2	Sukonnikova/Ramazanov (RUS 1)	43	43	43	41	42	45	40	42	21,2	339
3	Minarikova/Brtevník (CZE 1)	48	43	43	42	44	42	41	39	21,4	342
4	Jung/Krauss (GER 1)	42	47	41	41	41	49	43	42	21,6	346
5	Krauss/Klößener (GER 4)	43	43	52	44	45	43	45	41	22,3	356
6	Jurgeleit/Biegler (GER 2)	50	44	43	44	38	46	44	47	22,3	356
7	Gras/Dickes (GER 3)	51	46	40	47	40	44	48	42	22,4	358
8	Palanova/Stepanek (CZE 2)	46	43	49	52	44	40	45	45	22,8	364
9	Romanishina/Cheshkov (RUS 3)	44	43	49	45	49	50	43	45	23,0	368
10	Pelanova/Cervinka (CZE 3)	48	43	44	50	47	41	46	49	23,0	368
11	Khazeeva/Mashkov (RUS 4)	48	44	50	43	43	48	47	47	23,1	370
12	Göransson/Bohlin (SWE 2)	45	53	51	43	41	53	50	43	23,7	379
13	Dijkers/de Boer (NED 1)	45	52	43	48	50	48	49	48	23,9	383
14	Harrysson/Rydberg (SWE 3)	45	46	47	46	50	50	48	54	24,1	386
14	Lysova/Nagornov (RUS 2)	47	49	48	45	45	54	49	49	24,1	386
16	Schmid/Girodini (ITA 1)	48	46	46	49	55	51	52	53	25,0	400
17	Gois/Bugnion (SUI 2)	51	55	47	52	51	53	51	46	25,4	406
18	Eriksson/Rydberg (SWE 4)	49	46	53	52	40	52	49	65	25,4	406
19	Indrakova/Janik (CZE 4)	43	62	53	49	48	50	54	49	25,5	408
20	Irxenmayer/Pollmann (AUT 2)	51	61	57	47	49	51	43	52	25,7	411
21	Gobetz/Schleich (AUT 1)	53	43	56	49	59	49	52	54	25,9	415
22	Erasoglu/Buser (SUI 1)	65	43	48	56	46	49	60	52	26,2	419
23	Praher/Schuster (AUT 4)	66	58	66	51	66	54	50	55	29,1	466
24	Praher/Schleich (AUT 3)	48	62	65	62	59	63	65	55	29,9	479

# Minigolf Open Youth European Championshipsmatchplay

Youth male										
16 - part-final	R1	8 - part-final	R2	Quarter-final	R3	Semi-final	R4	Final	R5	Winner
	1		3		1		2		5	
	5		0		0		1		4	
	5		3		1		4		0	
	0		2		1		4		0	
	4		3		2		4		0	
	1		3		3		4		0	
	3		3		3		4		0	
	5		1		1		4		0	
	6		1		1		4		0	
	1		4		3		4		0	
	4		4		4		4		0	
	1		4		4		4		0	
	4		4		4		4		0	
	1		4		4		4		0	
	5		4		4		4		0	
	1		4		4		4		0	
	1		4		4		4		0	
	1		4		4		4		0	
	3		4		4		4		0	
	3		4		4		4		0	
	3		4		4		4		0	
	4		4		4		4		0	
	1		4		4		4		0	
	0		4		4		4		0	
	4		4		4		4		0	
	5		4		4		4		0	
	1		4		4		4		0	
	3		4		4		4		0	
	6		4		4		4		0	
	2		4		4		4		0	
	2		4		4		4		0	
	5		4		4		4		0	
	1		4		4		4		0	
								3:rd - 4:th	3:rd	
									0	
									3	

Youth female									
8 - part-final	R1	Quarter-final	R2	Semi-final	R3	Final	R4	Winner	
	4		5		4		1		
	1		0		4		1		
	5		4		3		1		
	3		4		3		1		
	5		4		3		1		
	2		4		3		1		
	6		4		3		1		
	2		4		3		1		
	6		4		3		1		
	0		4		3		1		
	2		4		3		1		
	5		4		3		1		
	4		4		3		1		
	2		4		3		1		
	4		4		3		1		
	2		4		3		1		
							3:rd - 4:th	3:rd	
								4	
								0	