

ER G E B N I S L I S T E

Datum: 20.08.2021 - 21.08.2021 gedruckt am: 21.08.2021
Ort: Voitsberg (Kombi)
Veranstalter: Österr. Minigolf Sport Verband
Ausrichter: BGC Lipizzanerheimat
Leitung: Wieser Willibald

Teilnehmer: Einzel: 44 Mannschaften: 10
Schüler (1), Juniorinnen (2), Junioren (1), Senioren 1 (1), Damen (10), Herren (29)
Teilnehmende Nationen: 5
GER (10) AUT (10) SWE (8) SUI (8) CZE (8)

Schieds- Kein Schiedsgericht Jury: Koziol Michael GER
Gericht: Ohldén Mikael SWE
Molnárová Eva CZE
Wartenweiler Beat SUI
Gründel Sascha AUT

Besondere Vorkommnisse (Ermahnungen, Verwarnungen, Strafpunkte):



Voitsberg Minigolf Spiele 2021
Voitsberg Minigolf Games 2021
20.-21.08.2021 / Voitsberg / Österreich



Category / Kategorie: Ladies / Damen

System (F = Filz ; E = Eternit) - F E F E F E E F E F																		
Rg.	Name	Nation	Score											Sum.	Stg.	Schnitt	F	E
1	Bothmann Jasmin	GER	29	19	33	21	27	21	21	32	19	31	253	8	25,300	152	101	
2	Handlová Simona	CZE	33	20	29	22	28	19	21	35	22	29	258	10	25,800	154	104	
	Svensson Marielle	SWE	26	23	31	19	28	22	22	37	23	27	258	15	25,800	149	109	
4	Olsson Karin	SWE	31	21	34	21	33	22	22	28	23	29	264	8	26,400	155	109	
5	Haberl Evelyn	AUT	35	22	32	20	31	20	24	34	21	28	267	11	26,700	160	107	
6	Minaríková Monika	CZE	27	24	38	20	32	22	21	32	22	31	269	15	26,900	160	109	
7	Klukas Yvonne	SUI	37	19	30	22	37	20	21	35	19	34	274	10	27,400	173	101	
8	Grill Claudia	AUT	31	25	33	21	33	24	24	30	23	33	277	7	27,700	160	117	
	Wicki Maja	SUI	33	23	33	21	30	23	23	30	23	38	277	10	27,700	164	113	
10	Peuker Vanessa	GER	35	24	28	22	39	21	25	35	22	27	278	16	27,800	164	114	
11	Harrysson Wilma	SWE	28	26	36	26	31	23	24	35	24	31	284	11	28,400	161	123	
12	Palánová Kristýna	CZE	35	24	36	27	40	22	21	31	27	28	291	18	29,100	170	121	











Voitsberg Minigolf Spiele 2021
Voitsberg Minigolf Games 2021
20.-21.08.2021 / Voitsberg / Österreich



Category / Kategorie: Men / Herren

System (F = Filz ; E = Eternit) - F E F E F E E F E F																			
Rg.	Name	Nation	Score												Sum.	Stg.	Schnitt	F	E
1	Trulsson Dan	SWE	27	22	24	18	23	21	21	28	19	27	230	9	23,000	129	101		
2	Smejkal Marek	CZE	27	21	29	21	30	21	18	21	20	31	239	13	23,900	138	101		
3	Noack Marcel	GER	29	20	33	22	27	18	20	24	20	27	240	13	24,000	140	100		
4	Škaloud Ondrej	CZE	28	18	31	20	28	21	20	27	20	28	241	7	24,100	142	99		
	Cederholm Andreas	SWE	25	21	24	21	23	21	18	34	23	31	241	16	24,100	137	104		
6	Neumann Lukas	GER	26	20	30	19	29	20	22	27	21	28	242	7	24,200	140	102		
	Persson Fredrik	SWE	28	23	29	21	32	19	21	26	18	25	242	12	24,200	140	102		
8	Gobetz Christian	AUT	28	21	29	20	32	19	21	26	21	27	244	8	24,400	142	102		
	Heine Sebastian	GER	27	23	31	21	25	19	20	31	19	28	244	10	24,400	142	102		
10	Klassen Oleg	GER	27	20	31	23	25	22	22	27	22	27	246	9	24,600	137	109		
11	Dahlstedt Alexander	SWE	25	20	31	20	29	22	21	29	21	29	247	8	24,700	143	104		
	Lottemoser Thomas	AUT	31	20	28	22	28	21	23	25	21	28	247	9	24,700	140	107		
13	Moser Daniel	SUI	30	20	32	21	26	21	21	26	20	33	250	8	25,000	147	103		
14	Ryner Carl-Johan	SWE	26	21	28	20	32	23	21	29	21	30	251	9	25,100	145	106		
	Straško Marián	CZE	29	20	28	18	28	18	22	32	23	33	251	10	25,100	150	101		
16	Kapke Dennis	GER	33	24	26	18	32	22	21	29	20	28	253	13	25,300	148	105		
17	Dangl Mario	AUT	29	20	31	20	31	21	20	32	23	29	256	6	25,600	152	104		
	Rhyn Michel	SUI	32	20	32	21	25	23	23	28	20	32	256	10	25,600	149	107		
19	Werner Hans Peter	AUT	33	21	31	21	30	20	21	27	21	32	257	7	25,700	153	104		
20	Wietlisbach Raphael	SUI	29	23	28	22	31	22	22	34	20	27	258	10	25,800	149	109		
	Sommer Reto	SUI	28	20	28	19	33	19	21	36	22	32	258	11	25,800	157	101		
22	Weibold Julian	AUT	31	25	26	21	33	21	19	31	22	30	259	13	25,900	151	108		
23	Anderegg Lars	SUI	36	21	28	21	37	21	19	24	22	31	260	16	26,000	156	104		
24	Jecný Martin	CZE	34	21	26	22	34	18	23	35	21	31	265	14	26,500	160	105		
25	Hettrich Robin	GER	27	22	31	21	31	25	20	33	21	35	266	13	26,600	157	109		
	Krauss Silvio	GER	28	23	30	23	32	19	20	34	18	39	266	16	26,600	163	103		
27	van Vught Jan	GER	35	21	37	21	33	20	22	30	18	32	269	11	26,900	167	102		
28	Hillbrand Andreas	AUT	33	24	29	20	31	22	26	33	22	31	271	10	27,100	157	114		
29	Krof Daniel	AUT	35	23	30	26	31	23	27	29	21	30	275	12	27,500	155	120		
30	Jagschitz Mathias	AUT	30	23	37	23	30	25	20	32	29	29	278	17	27,800	158	120		
31	Anderegg Jan	SUI	37	22	31	21	45	24	22	29	26	37	294	21	29,400	179	115		
32	Hakr Vítek	CZE	29	26	39	22	43	21	27	35	23	36	301	20	30,100	182	119		


Category / Kategorie: Gemischte Mannschaften


		System (F = Filz ; E = Eternit) - F E F E F E E F E F											
Rang	Nation	Score										Summe	Schnitt
1	 Schweden 1 / Sweden 1	107	89	112	78	115	85	85	120	81	109	981	24,525
	6 Trulsson Dan	27	22	24	18	23	21	21	28	19	27		
	16 Svensson Marielle	26	23	31	19	28	22	22	37	23	27		
	26 Persson Fredrik	28	23	29	21	32	19	21	26	18	25		
	36 Ryner Carl-Johan	26	21	28	20	32	23	21	29	21	30		
2	 Tschechien 1 / Czech Rep 1	118	80	114	81	120	78	83	115	84	123	996	24,900
	7 Smejkal Marek	27	21	29	21	30	21	18	21	20	31		
	17 Straško Marián	29	20	28	18	28	18	22	32	23	33		
	27 Jecný Martin	34	21	26	22	34	18	23	35	21	31		
	37 Škaloud Ondrej	28	18	31	20	28	21	20	27	20	28		
3	 Deutschland 2 / Germany 2	118	85	132	84	116	85	83	126	77	126	1032	25,800
	10 Bothmann Jasmin	29	19	33	21	27	21	21	32	19	31		
	20 van Vught Jan	35	21	37	21	33	20	22	30	18	32		
	30 Hettrich Robin	27	22	31	21	31	25	20	33	21	35		
	40 Heine Sebastian	27	23	31	21	25	19	20	31	19	28		
4	 Schweden 2 / Sweden 2	109	88	125	88	116	88	85	126	91	120	1036	25,900
	11 Dahlstedt Alexander	25	20	31	20	29	22	21	29	21	29		
	21 Harrysson Wilma	28	26	36	26	31	23	24	35	24	31		
	31 Olsson Karin	31	21	34	21	33	22	22	28	23	29		
	41 Cederholm Andreas	25	21	24	21	23	21	18	34	23	31		
5	 Deutschland 1 / Germany 1	122	91	114	82	132	82	88	125	81	122	1039	25,975
	5 Neumann Lukas	26	20	30	19	29	20	22	27	21	28		
	15 Peuker Vanessa	35	24	28	22	39	21	25	35	22	27		
	25 Krauss Silvio	28	23	30	23	32	19	20	34	18	39		
	35 Kapke Dennis	33	24	26	18	32	22	21	29	20	28		
6	 Schweiz 1 / Switzerland 1	131	80	118	83	133	81	82	121	83	130	1042	26,050
	8 Sommer Reto	28	20	28	19	33	19	21	36	22	32		
	18 Moser Daniel	30	20	32	21	26	21	21	26	20	33		
	28 Klukas Yvonne	37	19	30	22	37	20	21	35	19	34		
	38 Anderegg Lars	36	21	28	21	37	21	19	24	22	31		
7	 Österreich 1 / Austria 1	128	87	118	88	121	87	96	119	87	118	1049	26,225
	9 Dangl Mario	29	20	31	20	31	21	20	32	23	29		
	19 Krof Daniel	35	23	30	26	31	23	27	29	21	30		
	29 Hillbrand Andreas	33	24	29	20	31	22	26	33	22	31		
	39 Lottermoser Thomas	31	20	28	22	28	21	23	25	21	28		
8	 Österreich 2 / Austria 2	129	91	133	85	124	89	89	123	94	122	1079	26,975
	14 Werner Hans Peter	33	21	31	21	30	20	21	27	21	32		
	24 Grill Claudia	31	25	33	21	33	24	24	30	23	33		
	34 Haberl Evelyn	35	22	32	20	31	20	24	34	21	28		
	44 Jagschitz Mathias	30	23	37	23	30	25	20	32	29	29		



Voitsberg Minigolf Spiele 2021
Voitsberg Minigolf Games 2021
20.-21.08.2021 / Voitsberg / Österreich



9		Schweiz 2 / Switzerland 2	131	88	124	85	131	92	90	121	89	134	1085	27,125
	13	Anderegg Jan	37	22	31	21	45	24	22	29	26	37		
	23	Wicki Maja	33	23	33	21	30	23	23	30	23	38		
	33	Wietlisbach Raphael	29	23	28	22	31	22	22	34	20	27		
	43	Rhyn Michel	32	20	32	21	25	23	23	28	20	32		

10		Tschechien 2 / Czech Rep 2	124	94	142	91	143	84	90	133	94	124	1119	27,975
	12	Handlová Simona	33	20	29	22	28	19	21	35	22	29		
	22	Palánová Kristýna	35	24	36	27	40	22	21	31	27	28		
	32	Hakr Vítek	29	26	39	22	43	21	27	35	23	36		
	42	Minaríková Monika	27	24	38	20	32	22	21	32	22	31		