

WMF Gold Sponsors



Youth Open European Championships - Strokeplay



Jury / Referees / Information

Mixed Pairs Championship

Matchplay Championship

SUBSTITUTIONS:

Male teams:

Czech Republic: KUCHAR, Matyas **out** in round 4 after lane 10, MINICH, Pavel **in**
 Sweden: RUNDQUIST, Melker **out** in round 5 after lane 4, FORSLUND, William **in**

Female teams:

Sweden: LENNESTAL, Lina **out** after round 3, GÖRANSSON, Julia **in**

MEDALIST:

Male teams:

1. GERMANY
2. ITALY
3. SWEDEN

Female teams:

1. GERMANY
2. CZECH REPUBLIC
3. AUSTRIA

Individual strokeplay championships

Female

1. Elena WEBER (GER)
2. Annika Sophia HENSEL (GER)
3. Martina MADEROVÁ (CZE)

Male

1. Marco BROGGI (ITA)
2. Lauro KLÖCKENER (GER)
3. Luis BUCHWIESER (GER)

End of third tournament day: 7:00 pm

Female Youth

Rank	Name	Country	R1	R2	R3	R4	R5	R6	R7	R8	R9	R10	R11	Average	Diff	Tot
	1 Elena Weber	 GER	35	34	35	32	31	31	29	28	28	33	32	31,6	7	348
	2 Annika Sophia Hensel	 GER	31	37	31	29	32	31	37	30	35	31	32	32,4	8	356
	3 Martina Maderová	 CZE	31	33	32	29	38	41	34	32	27	33	32	32,9	14	362
	4 Rebecka Johansson	 SWE	33	33	34	33	32	39	33	32	37	33	28	33,4	11	367
	5 Sina Munzert	 AUT	34	32	36	33	41	34	33	31	33	32	29	33,5	12	368
	6 Alva Kvarnström	 SWE	39	33	33	32	32	33	34	32	33	38	32	33,7	7	371
	7 Janette Praher	 AUT	32	37	33	34	38	30	32	35	32	35	33	33,7	8	371
	8 Lena Grabrucker	 GER	32	32	34	38	33	33	37	34	32	35	35	34,1	6	375
	9 Lucie Indráková	 CZE	35	38	35	29	32	34	37	32	35	34	34	34,1	9	375
	10 Sandra Irxenmayer	 AUT	35	33	38	32	33	35	33	34	32	37	34	34,2	6	376
Qualification Final Rounds Strokeplay - 9 players + players with same result continue after round 9																
	11 Felicitas Haubrock	 GER	34	35	35	36	33	33	37	30	35			34,2	7	308
	12 Julia Göransson	 SWE	35	38	33	31	37	36	32	36	30			34,2	8	308
	13 Stepanka Tupa	 CZE	32	29	34	38	34	38	33	37	33			34,2	9	308
	14 Léa Magnin	 SUI	36	34	37	35	31	36	35	36	33			34,8	6	313
	15 Lina Lennestål	 SWE	32	36	42	33	35	31	35	32	37			34,8	11	313
	16 Jana Strauss	 SUI	38	32	37	33	35	35	38	33	35			35,1	6	316
Qualification for Matchplay - 16 players continue after round 9																
	17 Mia Mockel	 BEL	34	34	41	33	36	34	37	36	36			35,7	8	321
	18 Katka Belkova	 SVK	40	34	43	39	35	36	31	35	36			36,6	12	329
	19 Sara Koubkova	 CZE	41	43	41	34	35	35	36	36	33			37,1	10	334
	20 Jasmin Praher	 AUT	41	38	37	39	36	40	38	37	34			37,8	7	340
	21 Kristina Komar	 SVK	39	41	46	39	38	38	36	33	34			38,2	13	344
	22 Viktória Pätoprstá	 SVK	50	38	44	45	43	39	44	44	42			43,2	12	389






Male Youth





















Rank	Name	Country	R1	R2	R3	R4	R5	R6	R7	R8	R9	R10	R11	Average	Diff	Tot
	1 Marco Broggi	 ITA	29	30	29	27	29	27	31	31	26	29	28	28,7	5	316
	2 Lauro Klöckener	 GER	28	29	29	34	27	30	29	28	30	31	29	29,5	7	324
	3 Luis Buchwieser	 GER	31	28	31	30	28	30	30	31	30	30	27	29,6	4	326
	4 Luca Hoock	 GER	30	30	27	32	27	32	30	31	30	30	30	29,9	5	329
	5 Tim de Boer	 NED	29	32	32	27	28	31	30	31	34	29	27	30,0	7	330
	6 Tobias Schwarz	 GER	28	27	31	28	27	31	34	29	32	33	31	30,1	7	331
	7 Anton Eriksson	 SWE	32	29	33	33	29	29	28	29	30	30	30	30,2	5	332
	8 Jonas Rabe	 GER	30	30	27	27	32	30	32	32	30	35	28	30,3	8	333
	9 Matteo Diotti	 ITA	31	29	31	33	31	31	31	30	29	31	29	30,5	4	336
	10 Erik Nilsson	 SWE	30	28	29	30	32	31	31	31	33	34	28	30,6	6	337
	11 Sky Joël Kaspar	 GER	32	34	31	30	32	32	31	29	30	29	28	30,7	6	338
	12 Patrick Schleich	 AUT	31	32	31	30	30	30	31	33	29	30	33	30,9	4	340
	13 Filip Cervinka	 CZE	32	32	29	34	27	29	30	29	30	35	33	30,9	8	340
	14 Valerio Marcoaldi	 ITA	30	36	33	30	31	31	31	28	31	31	29	31,0	8	341
	15 Ryan Giroidini	 ITA	30	30	31	33	29	29	28	34	31	34	33	31,1	6	342
Qualification Final Rounds Strokeplay - 15 players + players with same result continue after round 9																
	16 Levi Tritsch	 GER	30	29	31	35	35	30	31	29	32			31,3	6	282
	17 Maël Magnin	 SUI	31	32	34	32	31	30	33	30	30			31,4	4	283
	18 Robin Lang	 ITA	33	29	34	28	29	29	35	31	35			31,4	7	283
	19 Elias Elfving	 SWE	31	27	33	31	36	27	35	31	32			31,4	9	283
	20 Richard Šebek	 CZE	29	35	33	29	31	30	35	31	31			31,6	6	284
	21 Mille Dybro	 SWE	31	36	31	33	30	33	31	31	30			31,8	6	286
	22 Stefan Nader	 AUT	31	31	33	32	31	34	31	29	35			31,9	6	287
	23 Dominik Sebor	 CZE	28	32	33	30	29	36	29	37	34			32,0	9	288





	24 Luca Peböck	 AUT	31 33 31 33 32 37 34 32 32	32,8	6	295
	25 H. Paul Bremer	 AUT	30 33 31 31 34 37 35 36 29	32,9	8	296
	26 William Forslund	 SWE	34 34 29 35 29 32 35 34 35	33,0	6	297
	27 Mirko Pierozzi	 ITA	30 32 31 35 37 32 33 34 33	33,0	7	297
	28 Jonathan Felsleitner	 AUT	33 32 34 37 30 30 36 35 30	33,0	7	297
	29 Jan Pokorný	 CZE	31 32 33 31 34 32 35 31 39	33,1	8	298
	30 Daniel Schleich	 AUT	33 31 37 30 29 35 37 34 34	33,3	8	300
	31 Valentin Gertsch	 SUI	34 37 30 34 35 33 32 32 34	33,4	7	301
	32 Lukas Minich	 CZE	35 35 31 38 32 37 31 36 27	33,6	11	302
Qualification for Matchplay - 32 players continue after round 9						
	33 Melker Rundqvist	 SWE	31 36 34 39 38 33 33 32 28	33,8	11	304
	34 Pavel Minich	 CZE	35 30 31 32 31 38 33 41 35	34,0	11	306
	35 Ture Rodling	 SWE	35 39 32 35 36 35 32 36 33	34,8	7	313
	36 Adrián Kollár	 SVK	35 35 35 38 37 34 36 31 37	35,3	7	318
	37 Christofer Riello	 ITA	34 38 44 37 33 34 36 41 30	36,3	14	327
	38 Sebastian Kantner	 AUT	38 44 40 32 36 34 34 37 35	36,7	12	330
	39 Matyas Kuchar	 CZE	41 35 40 39 34 37 33 34 40	37,0	8	333

Teams

Female youth national teams






Rank	Team	R1	R2	R3	R4	R5	R6	R7	Avg	Total
1	 GERMANY	98	103	100	99	96	95	103	33,0	694
2	 CZECH REPUBLIC	98	100	101	96	104	113	104	34,1	716
3	 AUSTRIA	101	102	107	99	112	99	98	34,2	718
4	 SWEDEN	104	102	109	96	101	108	99	34,2	719
5	 SLOVAKIA	129	113	133	123	116	113	111	39,9	838

	R1	R2	R3	R4	R5	R6	R7	Avg	Total
1  GERMANY (0 substitutions)									
 Annika Sophia Hensel	31	37	31	29	32	31	37	32,6	228
 Lena Grabrucker	32	32	34	38	33	33	37	34,1	239
 Elena Weber	35	34	35	32	31	31	29	32,4	227
 Felicitas Haubrock									
	98	103	100	99	96	95	103	33,0	694
2  CZECH REPUBLIC (0 substitutions)									
 Stepanka Tupa	32	29	34	38	34	38	33	34,0	238
 Lucie Indráková	35	38	35	29	32	34	37	34,3	240
 Martina Maderová	31	33	32	29	38	41	34	34,0	238
 Sara Koubkova									
	98	100	101	96	104	113	104	34,1	716
3  AUSTRIA (0 substitutions)									
 Sandra Irxenmayer	35	33	38	32	33	35	33	34,1	239
 Janette Praher	32	37	33	34	38	30	32	33,7	236
 Sina Munzert	34	32	36	33	41	34	33	34,7	243
 Jasmin Praher									
	101	102	107	99	112	99	98	34,2	718
4  SWEDEN (1 substitute)									
 Alva Kvarnström	39	33	33	32	32	33	34	33,7	236
 Lina Lennestål	32	36	42					36,7	110
 Rebecka Johansson	33	33	34	33	32	39	33	33,9	237
 Julia Göransson				31	37	36	32	34,0	136
	104	102	109	96	101	108	99	34,2	719

  	5	 SLOVAKIA (0 substitutions)	R1	R2	R3	R4	R5	R6	R7	Avg	Total
		Viktória Pätoprstá	50	38	44	45	43	39	44	43,3	303
		Kristina Komar	39	41	46	39	38	38	36	39,6	277
		Katka Belkova	40	34	43	39	35	36	31	36,9	258
			129	113	133	123	116	113	111	39,9	838

Teams

Male youth national teams

Rank	Team	R1	R2	R3	R4	R5	R6	R7	Avg	Total
1	 GERMANY	177	173	176	186	176	183	186	29,9	1257
2	 ITALY	183	186	189	186	186	179	189	30,9	1298
3	 SWEDEN	190	195	192	201	196	187	192	32,2	1353
4	 AUSTRIA	189	192	197	193	186	203	204	32,5	1364
5	 CZECH REPUBLIC	196	201	199	199	184	202	193	32,7	1374

		R1	R2	R3	R4	R5	R6	R7	Avg	Total
      	1  GERMANY (0 substitutions)									
	Jonas Rabe	30	30	27	27	32	30	32	29,7	208
	Luca Hoock	30	30	27	32	27	32	30	29,7	208
	Luis Buchwieser	31	28	31	30	28	30	30	29,7	208
	Levi Tritsch	30	29	31	35	35	30	31	31,6	221
	Lauro Klöckener	28	29	29	34	27	30	29	29,4	206
	Tobias Schwarz	28	27	31	28	27	31	34	29,4	206
Sky Joël Kaspar										
		177	173	176	186	176	183	186	29,9	1257
      	2  ITALY (0 substitutions)									
	Robin Lang	33	29	34	28	29	29	35	31,0	217
	Matteo Diotti	31	29	31	33	31	31	31	31,0	217
	Mirko Pierozzi	30	32	31	35	37	32	33	32,9	230
	Valerio Marcoaldi	30	36	33	30	31	31	31	31,7	222
	Ryan Giroidini	30	30	31	33	29	29	28	30,0	210
	Marco Broggi	29	30	29	27	29	27	31	28,9	202
Christofer Riello										
		183	186	189	186	186	179	189	30,9	1298
   	3  SWEDEN (1 substitute)									
	Mille Dybro	31	36	31	33	30	33	31	32,1	225
	Ture Rodling	35	39	32	35	36	35	32	34,9	244
	Melker Rundqvist	31	36	34	39	12 4 o			36,0	152
	Elias Elfving	31	27	33	31	36	27	35	31,4	220

	Anton Eriksson	32	29	33	33	29	29	28	30,4	213
	Erik Nilsson	30	28	29	30	32	31	31	30,1	211
	William Forslund					21 14 i	32	35	31,7	88
		190	195	192	201	196	187	192	32,2	1353
4	 AUSTRIA (0 substitutions)	R1	R2	R3	R4	R5	R6	R7	Avg	Total
	Patrick Schleich	31	32	31	30	30	30	31	30,7	215
	Luca Peböck	31	33	31	33	32	37	34	33,0	231
	Jonathan Felsleitner	33	32	34	37	30	30	36	33,1	232
	Stefan Nader	31	31	33	32	31	34	31	31,9	223
	H. Paul Bremer	30	33	31	31	34	37	35	33,0	231
	Daniel Schleich	33	31	37	30	29	35	37	33,1	232
	Sebastian Kantner									
		189	192	197	193	186	203	204	32,5	1364
5	 CZECH REPUBLIC (1 substitute)	R1	R2	R3	R4	R5	R6	R7	Avg	Total
	Matyas Kuchar	41	35	40	25 10 o				39,7	141
	Jan Pokorný	31	32	33	31	34	32	35	32,6	228
	Lukas Minich	35	35	31	38	32	37	31	34,1	239
	Dominik Sebor	28	32	33	30	29	36	29	31,0	217
	Richard Šebek	29	35	33	29	31	30	35	31,7	222
	Filip Cervinka	32	32	29	34	27	29	30	30,4	213
	Pavel Minich				12 8 i	31	38	33	33,1	114
		196	201	199	199	184	202	193	32,7	1374

This tournament is administrated by [Bangolf Arena](#) version 2.19.43