
 WMF Gold Sponsors


Minigolf World Championships General Class 2023 - Strokeplay



General Information

There will be no practice shots during the tournament.

Link to the [Mixed competition](#) on Friday 25 August

Link to the [Matchplay competition](#) on Saturday 26 August

Tuesday 22 August

Round 1-3 for all players.

15:34 Playing finished for today.

Wednesday 23 August

Round 4-6 for all players.

After round 6 the team competition is finished.

07:22 Substitution:

Switzerland Men Round 3 Lane 18,
Lars Anderegg OUT, Beat Wartenweiler IN

10:44 Substitution:

Austria Men Round 4 Lane 5,
Christian Gaisbacher OUT, Mathias Jagschitz IN

14:13 Substitution:

Germany Men Round 5 Lane 18,
Sebastian Heine OUT, Oleg Klassen IN

Medallists in the team competition

Women

1. Germany
2. Sweden
3. Austria

Men

1. Sweden
2. Germany
3. Switzerland



































18:15 Playing finished for today.

Thursday 24 August

Two intermediate rounds for all players.
Two final rounds for the best 9 women and 15 men.

The final rounds will start at 13.20 on the minigolfcourse
17:05 Playing finished for today.














Women

Rank	Name	No	Country	F1	E2	F3	E4	F5	E6	F7	E8	E9	F10	EAvg	FAvg	ESum	FSum	Diff	Tot
	1 Stefanie Blendermann	116	 GER	30	21	26	22	32	19	31	20	21	30	20,6	29,8	103	149	9	252
	2 Melanie Hammerschmidt	114	 GER	31	21	30	21	31	21	30	24	20	27	21,4	29,8	107	149	8	256
	3 Karin Olsson	131	 SWE	33	23	29	19	35	20	32	21	19	30	20,4	31,8	102	159	10	261
	4 Lara Jehle	101	 AUT	29	25	30	23	29	21	29	22	24	34	23,0	30,2	115	151	9	266
	5 Michaela Krane	115	 GER	29	20	36	24	29	22	32	19	22	35	21,4	32,2	107	161	12	268
	6 Anna Bandera	122	 ITA	36	21	26	21	30	22	32	22	21	39	21,4	32,6	107	163	14	270
	7 Sandra Kungsman	132	 SWE	33	20	35	24	41	21	29	19	23	27	21,4	33,0	107	165	19	272
	8 Jasmin Bothmann	113	 GER	33	20	33	21	29	25	37	19	21	42	21,2	34,8	106	174	19	280
	9 Carolin Svensson	129	 SWE	38	25	31	19	34	21	38	22	25	35	22,4	35,2	112	176	13	288
Qualification for finals - 9 players + players with same result continue after round 8																			
	10 Mia Vuorihovi	111	 FIN	34	24	33	25	39	18	36	21			22,0	35,5	88	142	13	230
	11 Julia Sjöberg	130	 SWE	36	22	35	21	35	22	37	23			22,0	35,8	88	143	4	231
	12 Martina Maderová	105	 CZE	39	20	34	20	33	24	37	24			22,0	35,8	88	143	10	231
	13 Nadine Jürgens	102	 AUT	34	25	40	25	36	21	34	22			23,3	36,0	93	144	10	237
	14 Lucie Indráková	106	 CZE	36	30	41	27	29	20	34	22			24,8	35,0	99	140	22	239
	15 Michaela Irxenmayer	104	 AUT	36	21	41	23	37	22	37	23			22,3	37,8	89	151	7	240
	16 Mirva Juhola	112	 FIN	35	25	32	29	36	25	33	26			26,3	34,0	105	136	8	241
Qualification for matchplay - 16 players continue after round 8																			
	17 Lotta Onikki	110	 FIN	36	26	39	24	41	25	35	24			24,8	37,8	99	151	8	250
	18 Ida Hiltunen	109	 FIN	39	26	34	26	39	28	36	23			25,8	37,0	103	148	10	251
	19 Yuki Koshimura	123	 JPN	33	31	28	31	35	22	43	29			28,3	34,8	113	139	24	252
	20 Stefanie Emich	103	 AUT	42	24	40	24	34	28	30	31			26,8	36,5	107	146	19	253
	21 Monika Daniel	126	 POL	38	25	34	26	43	25	41	24			25,0	39,0	100	156	11	256
	22 Jana Florentýna Pišová	108	 CZE	42	26	43	25	40	28	37	23			25,5	40,5	102	162	11	264



23	Sára Koubková	107		CZE	37	30	42	25	40	29	35	28	28,0	38,5	112	154	12	266
24	Noémi Palinkas	117		HUN	43	26	42	28	47	27	36	26	26,8	42,0	107	168	13	275
25	Kristiana Kirsa	125		LAT	58	26	38	29	49	23	45	25	25,8	47,5	103	190	26	293
26	Riyoko Fujiwara	124		JPN	61	27	44	31	44	34	43	31	30,8	48,0	123	192	25	315
27	Monika Szczepańska	128		POL	52	32	47	39	62	35	61	26	33,0	55,5	132	222	28	354
28	Małgorzata Zielińska	127		POL	53	36	54	37	47	37	50	43	38,3	51,0	153	204	14	357
29	Richa Singh	121		IND	67	37	64	56	67	54	74	30	44,3	68,0	177	272	36	449
30	Vandana Minj	119		IND	71	58	83	54	74	55	67	40	51,8	73,8	207	295	34	502
31	Prerna Singh	118		IND	66	66	88	59	75	55	75	53	58,3	76,0	233	304	35	537
32	Shivani Soni	120		IND	84	47	91	67	73	55	78	59	57,0	81,5	228	326	38	554

Men

Rank	Name	No	Country	E1	F2	E3	F4	E5	F6	E7	F8	E9	F10	EAvg	FAvg	ESum	FSum	Diff	Tot
	1 Ulf Kristiansson	281	 SWE	22	28	19	26	19	28	19	32	20	22	19,8	27,2	99	136	13	235
	2 Yannick Müller	231	 GER	21	27	19	28	21	29	19	26	22	26	20,4	27,2	102	136	6	238
	3 Carl-Johan Ryner	276	 SWE	19	28	21	28	26	25	22	27	20	23	21,6	26,2	108	131	12	239
	4 Eirik Seljelid	277	 SWE	19	27	19	27	21	25	21	32	21	29	20,2	28,0	101	140	9	241
	5 Fredrik Persson	278	 SWE	20	30	20	27	21	30	20	29	19	26	20,0	28,4	100	142	6	242
	6 Ondřej Škaloud	208	 CZE	20	28	22	31	20	32	18	27	21	23	20,2	28,2	101	141	13	242
	7 Lukas Neumann	233	 GER	20	32	21	27	20	26	21	31	18	32	20,0	29,6	100	148	9	248
	8 Andreas Schneider	286	 SUI	21	26	22	28	25	32	22	24	21	27	22,2	27,4	111	137	12	248
	9 Severin Blümer	235	 GER	21	27	21	29	20	28	23	30	20	31	21,0	29,0	105	145	7	250
	10 Daniel Moser	284	 SUI	24	28	22	31	20	24	23	29	21	29	22,0	28,2	110	141	11	251
	11 Sebastian Heine	234	 GER	19	35	21	36	19	23	21	29	21	27	20,2	30,0	101	150	15	251
	12 Thomas Lottermoser	203	 AUT	21	28	22	29	24	24	20	32	19	33	21,2	29,2	106	146	14	252
	13 Kenny Marc Schmeckenbecher	232	 GER	20	28	23	35	20	29	22	28	20	32	21,0	30,4	105	152	10	257
	14 Paolo Porta	245	 ITA	19	36	23	29	23	27	20	28	23	29	21,6	29,8	108	149	13	257
	15 Lars Anderegg	282	 SUI	24	30	22	28	19	30	24	27	21	35	22,0	30,0	110	150	13	260
Qualification for Final - 15 players + players with same result continue after round 8																			
	16 Zdenek Majkus	213	 CZE	22	31	21	30	20	33	24	26			21,8	30,0	87	120	11	207
	17 Alexander Princis	274	 SWE	21	26	25	27	23	33	20	32			22,3	29,5	89	118	12	207
	18 Hannes Laimer	250	 ITA	20	26	23	35	21	31	22	30			21,5	30,5	86	122	12	208
	19 Mario Dangl	202	 AUT	24	35	20	30	24	27	22	26			22,5	29,5	90	118	13	208
	20 Duccio Cheli	248	 ITA	19	37	19	35	21	30	21	27			20,0	32,3	80	129	12	209
	21 Reto Sommer	287	 SUI	22	29	21	32	21	33	21	31			21,3	31,3	85	125	5	210
	22 Sebastian Piekorz	229	 GER	20	30	20	35	21	33	21	30			20,5	32,0	82	128	6	210
	23 Rikard Lindqvist	279	 SWE	23	33	19	35	20	29	20	32			20,5	32,3	82	129	10	211



24	Beat Wartenweiler	288		SUI	23	33	20	37	22	31	19	26	21,0	31,8	84	127	15	211
25	Maxime Bugnion	283		SUI	20	30	21	32	21	31	23	35	21,3	32,0	85	128	8	213
26	Marián Straško	209		CZE	23	32	22	28	21	35	23	29	22,3	31,0	89	124	9	213
27	Kai Lödding	285		SUI	20	34	20	38	20	29	20	33	20,0	33,5	80	134	9	214
28	Oleg Klassen	230		GER	23	28	22	35	21	34	23	28	22,3	31,3	89	125	9	214
29	Marco Broggi	249		ITA	20	33	22	28	23	36	23	31	22,0	32,0	88	128	11	216
29	Filip Cervinka	210		CZE	19	35	22	32	22	28	23	35	21,5	32,5	86	130	11	216
31	Simon Junker	215		DEN	21	32	22	31	25	35	23	27	22,8	31,3	91	125	12	216
32	Mathias Jagschitz	204		AUT	21	32	22	32	21	37	19	33	20,8	33,5	83	134	8	217
Qualification for Matchplay - 32 players continue after round 8																		
33	Jannick Skov	217		DEN	24	33	22	31	24	32	21	31	22,8	31,8	91	127	5	218
34	Erik Fause Hovind	258		NOR	25	30	21	33	24	30	23	32	23,3	31,3	93	125	7	218
35	Emanuele Prestinari	246		ITA	23	34	20	33	24	29	21	34	22,0	32,5	88	130	9	218
36	Daniel Krof	205		AUT	21	36	20	34	24	28	22	33	21,8	32,8	87	131	12	218
37	Juuso Sahlberg	226		FIN	22	30	24	31	23	34	26	29	23,8	31,0	95	124	9	219
38	Youri Bottenberg	270		NED	21	30	22	38	22	32	23	31	22,0	32,8	88	131	10	219
39	Amir El Quachani	275		SWE	23	29	22	34	26	31	27	28	24,5	30,5	98	122	11	220
40	Zeno Folkertsma	271		NED	22	33	21	33	22	38	21	31	21,5	33,8	86	135	8	221
41	Valerio Marcoaldi	251		ITA	24	33	21	37	20	29	27	30	23,0	32,3	92	129	15	221
42	Andreas Hillbrand	206		AUT	23	38	22	31	22	34	20	32	21,8	33,8	87	135	10	222
43	Aki Sillman	222		FIN	23	35	21	35	21	31	21	36	21,5	34,3	86	137	7	223
44	Kurt Unterhauser	247		ITA	26	29	22	33	25	33	22	33	23,8	32,0	95	128	8	223
45	Bjørn Olav Skofteby	257		NOR	25	31	22	36	24	34	21	30	23,0	32,8	92	131	10	223
46	Csaba Palinkas	236		HUN	22	35	23	36	23	33	22	30	22,5	33,5	90	134	7	224
47	Kalle Kurikka	228		FIN	24	31	22	35	26	37	22	27	23,5	32,5	94	130	14	224
48	Richard Šebek	214		CZE	26	30	26	35	25	33	23	27	25,0	31,3	100	125	11	225



49	Julius Myllymäki	227	FIN	25	36	22	36	22	30	23	32	23,0	33,5	92	134	9	226
50	Christian Gaisbacher	207	AUT	25	29	24	39	22	32	23	32	23,5	33,0	94	132	13	226
51	Fabian Spies	201	AUT	28	38	20	33	21	29	22	36	22,8	34,0	91	136	17	227
52	Mateusz Miloch	261	POL	27	33	22	32	23	33	24	34	24,0	33,0	96	132	7	228
53	Petri Lönngren	223	FIN	26	37	25	32	23	32	18	35	23,0	34,0	92	136	13	228
54	Dirk-Jan Jongkind	265	NED	22	36	24	34	24	33	23	33	23,3	34,0	93	136	5	229
55	Tim Danielsen	218	DEN	21	39	20	40	22	33	22	32	21,3	36,0	85	144	10	229
56	Jan Egbert Hooijsma	268	NED	23	35	24	40	21	32	26	28	23,5	33,8	94	135	17	229
57	Adam Doležálek	212	CZE	22	35	21	43	23	36	23	27	22,3	35,3	89	141	18	230
58	Jakob Meitilberg	219	DEN	26	34	21	31	25	35	28	32	25,0	33,0	100	132	11	232
59	Lasse Rasmussen	216	DEN	23	35	26	40	20	38	22	30	22,8	35,8	91	143	16	234
60	Hans Broodbakker	266	NED	20	41	22	31	30	36	22	33	23,5	35,3	94	141	20	235
61	Tim de Boer	269	NED	25	42	26	36	24	35	21	29	24,0	35,5	96	142	18	238
62	Timo Vartiainen	225	FIN	20	42	21	37	25	38	25	31	22,8	37,0	91	148	16	239
63	Adam Fazekas	237	HUN	21	37	25	47	21	36	23	29	22,5	37,3	90	149	22	239
64	Tomáš Navrátil	211	CZE	24	43	23	31	25	33	25	36	24,3	35,8	97	143	14	240
65	Hans Verkooijen	267	NED	26	40	24	40	22	32	23	34	23,8	36,5	95	146	12	241
66	Rudolfs Lagzda	255	LAT	29	38	23	37	36	35	25	28	28,3	34,5	113	138	23	251
67	Emils Šimanskis	256	LAT	25	38	26	42	26	38	26	36	25,8	38,5	103	154	7	257
68	Mike Johnson	289	USA	29	32	28	50	28	32	26	34	27,8	37,0	111	148	21	259
69	Matias Røj	224	FIN	27	39	26	43	29	32	30	34	28,0	37,0	112	148	15	260
70	Christian Linnet Hansen	220	DEN	26	39	25	38	26	39	25	44	25,5	40,0	102	160	7	262
71	Benjamin Skjoldan	221	DEN	29	38	24	45	27	42	27	35	26,8	40,0	107	160	15	267
72	Daniel Zelewski	264	POL	23	40	28	39	32	47	26	33	27,3	39,8	109	159	23	268
73	Robert Cynk	259	POL	34	47	29	41	28	38	32	40	30,8	41,5	123	166	15	289
74	Marek Zagórski	263	POL	31	46	24	52	28	44	26	41	27,3	45,8	109	183	18	292





75	Michał Moszoro	262		POL	31	37	29	46	28	52	33	43	30,3	44,5	121	178	20	299
76	Bogdan Miloch	260		POL	33	44	35	46	27	54	27	42	30,5	46,5	122	186	20	308
77	Hisato Kondo	254		JPN	38	62	30	48	28	48	30	50	31,5	52,0	126	208	24	334
78	Yuta Kakizoe	253		JPN	36	58	27	52	32	50	30	51	31,3	52,8	125	211	17	336
79	Satoshi Sakuma	252		JPN	37	56	37	60	29	51	31	46	33,5	53,3	134	213	22	347
80	Minyong Kim	272		KOR	39	47	40	52	32	55	40	51	37,8	51,3	151	205	16	356
81	Woongchul Shin	273		KOR	34	54	41	41	40	58	40	56	38,8	52,3	155	209	24	364
82	Bhupendra Kumar Prasad	243		IND	39	57	48	58	46	62	34	67	41,8	61,0	167	244	24	411
83	Ninad Nimgade	238		IND	41	72	56	55	46	66	40	58	45,8	62,8	183	251	33	434
84	Vishal Popat	241		IND	51	56	40	71	56	68	41	78	47,0	68,3	188	273	38	461
85	Nehal Bagmar	240		IND	44	83	48	72	44	68	50	69	46,5	73,0	186	292	21	478
86	Jayesh Tiwari	242		IND	60	85	51	65	53	55	60	64	56,0	67,3	224	269	39	493
87	Sumit Sarkate	244		IND	46	76	51	86	42	77	61	78	50,0	79,3	200	317	29	517
88	Sikandar Kuril	239		IND	57	82	56	88	45	72	44	74	50,5	79,0	202	316	29	518









Teams









Men

Rank	Team	R1	R2	R3	R4	R5	R6	Avg	Total
1	 Sweden	124	172	123	170	130	170	24,7	889
2	 Germany	121	179	125	190	121	179	25,4	915
3	 Switzerland	131	177	128	198	129	180	26,2	943
4	 Italy	127	195	129	193	137	186	26,9	967
5	 Austria	142	204	128	193	136	179	27,3	982
6	 Czech Republic	132	191	134	199	131	197	27,3	984
7	 Finland	140	211	135	206	140	202	28,7	1034
8	 Denmark	141	212	136	211	142	212	29,3	1054
9	 The Netherlands	139	216	141	221	135	202	29,3	1054
10	 Poland	179	247	167	256	166	268	35,6	1283
11	 India	287	455	310	424	276	400	59,8	2152








		No	R1	R2	R3	R4	R5	R6	EAvg	FAvg	Total
	1  Sweden (0 substitutions)										
	Ulf Kristiansson	281	22	28	19	26	19	28	20,0	27,3	142
	Rikard Lindqvist	279	23	33	19	35	20	29	20,7	32,3	159
	Eirik Seljelid	277	19	27	19	27	21	25	19,7	26,3	138
	Alexander Princis	274	21	26	25	27	23	33	23,0	28,7	155
	Fredrik Persson	278	20	30	20	27	21	30	20,3	29,0	148
	Carl-Johan Ryner	276	19	28	21	28	26	25	22,0	27,0	147
Amir El Quachani	275										
		124	172	123	170	130	170	24,7		889	
	2  Germany (1 substitute)										
	Lukas Neumann	233	20	32	21	27	20	26	20,3	28,3	146
	Severin Blümer	235	21	27	21	29	20	28	20,7	28,0	146
	Sebastian Heine	234	19	35	21	36	19		19,7	31,3	130
	Kenny Marc Schmeckenbecher	232	20	28	23	35	20	29	21,0	30,7	155
	Sebastian Piekorz	229	20	30	20	35	21	33	20,3	32,7	159
	Yannick Müller	231	21	27	19	28	21	29	20,3	28,0	145
Oleg Klassen	230						34	22,0	32,3	34	
		121	179	125	190	121	179	25,4		915	
	3  Switzerland (1 substitute)										
	Kai Lödding	285	20	34	20	38	20	29	20,0	33,7	161
	Daniel Moser	284	24	28	22	31	20	24	22,0	27,7	149
	Maxime Bugnion	283	20	30	21	32	21	31	20,7	31,0	155
Lars Anderegg	282	24	30	22				21,7	29,3	76	










	Reto Sommer	287	22	29	21	32	21	33	21,3	31,3	158
	Andreas Schneider	286	21	26	22	28	25	32	22,7	28,7	154
	Beat Wartenweiler	288				37	22	31	21,7	33,7	90
		131	177	128	198	129	180	26,2	943		









	4  Italy (0 substitutions)	No	R1	R2	R3	R4	R5	R6	EAvg	FAvg	Total
	Emanuele Prestinari	246	23	34	20	33	24	29	22,3	32,0	163
	Duccio Cheli	248	19	37	19	35	21	30	19,7	34,0	161
	Kurt Unterhauser	247	26	29	22	33	25	33	24,3	31,7	168
	Hannes Laimer	250	20	26	23	35	21	31	21,3	30,7	156
	Marco Broggi	249	20	33	22	28	23	36	21,7	32,3	162
	Paolo Porta	245	19	36	23	29	23	27	21,7	30,7	157
	Valerio Marcoaldi	251									
		127	195	129	193	137	186	26,9	967		

	5  Austria (1 substitute)	No	R1	R2	R3	R4	R5	R6	EAvg	FAvg	Total
	Thomas Lottermoser	203	21	28	22	29	24	24	22,3	27,0	148
	Christian Gaisbacher	207	25	29	24	15 5 o			23,7	33,3	93
	Andreas Hillbrand	206	23	38	22	31	22	34	22,3	34,3	170
	Daniel Krof	205	21	36	20	34	24	28	21,7	32,7	163
	Fabian Spies	201	28	38	20	33	21	29	23,0	33,3	169
	Mario Dangl	202	24	35	20	30	24	27	22,7	30,7	160
	Mathias Jagschitz	204				21 13 i	21	37	21,3	33,7	79
		142	204	128	193	136	179	27,3	982		

	6  Czech Republic (0 substitutions)	No	R1	R2	R3	R4	R5	R6	EAvg	FAvg	Total
---	---	----	----	----	----	----	----	----	------	------	-------


	Filip Cervinka	210	19	35	22	32	22	28	21,0	31,7	158
	Richard Šebek	214	26	30	26	35	25	33	25,7	32,7	175
	Adam Doležálek	212	22	35	21	43	23	36	22,0	38,0	180
	Zdenek Majkus	213	22	31	21	30	20	33	21,0	31,3	157
	Marián Straško	209	23	32	22	28	21	35	22,0	31,7	161
	Ondřej Škaloud	208	20	28	22	31	20	32	20,7	30,3	153
	Tomáš Navrátil	211									
			132	191	134	199	131	197	27,3		984

	7  Finland (0 substitutions)	No	R1	R2	R3	R4	R5	R6	EAvg	FAvg	Total
	Aki Sillman	222	23	35	21	35	21	31	21,7	33,7	166
	Kalle Kurikka	228	24	31	22	35	26	37	24,0	34,3	175
	Timo Vartiainen	225	20	42	21	37	25	38	22,0	39,0	183
	Petri Lönngren	223	26	37	25	32	23	32	24,7	33,7	175
	Juuso Sahlberg	226	22	30	24	31	23	34	23,0	31,7	164
	Julius Myllymäki	227	25	36	22	36	22	30	23,0	34,0	171
	Matias Røj	224									
			140	211	135	206	140	202	28,7		1034

	8  Denmark (0 substitutions)	No	R1	R2	R3	R4	R5	R6	EAvg	FAvg	Total
	Tim Danielsen	218	21	39	20	40	22	33	21,0	37,3	175
	Lasse Rasmussen	216	23	35	26	40	20	38	23,0	37,7	182
	Jakob Meitilberg	219	26	34	21	31	25	35	24,0	33,3	172
	Christian Linnet Hansen	220	26	39	25	38	26	39	25,7	38,7	193
	Jannick Skov	217	24	33	22	31	24	32	23,3	32,0	166
	Simon Junker	215	21	32	22	31	25	35	22,7	32,7	166

**Benjamin Skjoldan****221**

141 212 136 211 142 212 29,3 1054

**9  The Netherlands (0 substitutions)****Hans Verkooijen**

267 26 40 24 40 22 32 24,0 37,3 184

Jan Egbert Hooijsma

268 23 35 24 40 21 32 22,7 35,7 175

**Dirk-Jan Jongkind**

265 22 36 24 34 24 33 23,3 34,3 173

**Zeno Folkertsma**

271 22 33 21 33 22 38 21,7 34,7 169

**Tim de Boer**

269 25 42 26 36 24 35 25,0 37,7 188


**Yuri Bottenberg**

270 21 30 22 38 22 32 21,7 33,3 165

**Hans Broodbakker**

266

139 216 141 221 135 202 29,3 1054

**10  Poland (0 substitutions)****Marek Zagórski**

263 31 46 24 52 28 44 27,7 47,3 225

**Michał Moszoro**

262 31 37 29 46 28 52 29,3 45,0 223

**Robert Cynk**

259 34 47 29 41 28 38 30,3 42,0 217

**Bogdan Miloch**

260 33 44 35 46 27 54 31,7 48,0 239


**Daniel Zelewski**

264 23 40 28 39 32 47 27,7 42,0 209

Mateusz Miloch

261 27 33 22 32 23 33 24,0 32,7 170


179 247 167 256 166 268 35,6 1283

**11  India (0 substitutions)****Ninad Nimgade**

238 41 72 56 55 46 66 47,7 64,3 336

**Bhupendra Kumar Prasad**

243 39 57 48 58 46 62 44,3 59,0 310

**Sumit Sarkate**

244 46 76 51 86 42 77 46,3 79,7 378

Nehal Bagmar

240 44 83 48 72 44 68 45,3 74,3 359



Sikandar Kuril

Jayesh Tiwari

Vishal Popat




239	57	82	56	88	45	72	52,7	80,7	400
242	60	85	51	65	53	55	54,7	68,3	369
241									
287	455	310	424	276	400		59,8	2152	

Teams

Women

Rank	Team	R1	R2	R3	R4	R5	R6	Avg	Total
1	Germany	94	62	89	64	92	65	25,9	466
2	Sweden	102	65	99	64	111	63	28,0	504
3	Austria	99	71	111	71	102	64	28,8	518
4	Finland	105	75	104	78	116	68	30,3	546
5	Czech Republic	117	76	118	72	102	72	30,9	557
6	Poland	143	93	135	102	152	97	40,1	722
7	India	221	171	262	180	222	165	67,8	1221

	No	R1	R2	R3	R4	R5	R6	EAvg	FAvg	Total
1  Germany (0 substitutions)										
 Jasmin Bothmann	113	33	20	33	21	29	25	22,0	31,7	161
 Stefanie Blendermann	116	30	21	26	22	32	19	20,7	29,3	150
 Melanie Hammerschmidt	114	31	21	30	21	31	21	21,0	30,7	155
 Michaela Krane	115									
		94	62	89	64	92	65	25,9		466
2  Sweden (0 substitutions)										
 Sandra Kungsman	132	33	20	35	24	41	21	21,7	36,3	174
 Julia Sjöberg	130	36	22	35	21	35	22	21,7	35,3	171
 Karin Olsson	131	33	23	29	19	35	20	20,7	32,3	159
 Carolin Svensson	129									
		102	65	99	64	111	63	28,0		504
3  Austria (0 substitutions)										
 Michaela Irxenmayer	104	36	21	41	23	37	22	22,0	38,0	180
 Nadine Jürgens	102	34	25	40	25	36	21	23,7	36,7	181
 Lara Jehle	101	29	25	30	23	29	21	23,0	29,3	157
 Stefanie Emich	103									
		99	71	111	71	102	64	28,8		518
4  Finland (0 substitutions)										
 Mirva Juhola	112	35	25	32	29	36	25	26,3	34,3	182
 Lotta Onikki	110	36	26	39	24	41	25	25,0	38,7	191
 Mia Vuorihovi	111	34	24	33	25	39	18	22,3	35,3	173
 Ida Hiltunen	109									
		105	75	104	78	116	68	30,3		546

   	5	 Czech Republic (0 substitutions)	No	R1	R2	R3	R4	R5	R6	EAvg	FAvg	Total
		Martina Maderová	105	39	20	34	20	33	24	21,3	35,3	170
		Jana Florentýna Pišová	108	42	26	43	25	40	28	26,3	41,7	204
		Lucie Indráková	106	36	30	41	27	29	20	25,7	35,3	183
		Sára Koubková	107									
			117	76	118	72	102	72		30,9		557
  	6	 Poland (0 substitutions)	No	R1	R2	R3	R4	R5	R6	EAvg	FAvg	Total
		Monika Szczepańska	128	52	32	47	39	62	35	35,3	53,7	267
		Małgorzata Zielińska	127	53	36	54	37	47	37	36,7	51,3	264
		Monika Daniel	126	38	25	34	26	43	25	25,3	38,3	191
			143	93	135	102	152	97		40,1		722
   	7	 India (0 substitutions)	No	R1	R2	R3	R4	R5	R6	EAvg	FAvg	Total
		Vandana Minj	119	71	58	83	54	74	55	55,7	76,0	395
		Prerna Singh	118	66	66	88	59	75	55	60,0	76,3	409
		Shivani Soni	120	84	47	91	67	73	55	56,3	82,7	417
		Richa Singh	121									
			221	171	262	180	222	165		67,8		1221

This tournament is administrated by [Bangolf Arena](#) version 2.19.47